

BLEND

2022 ANTHONY GUERRÉE



ONTWERPINSPIRATIE

De sterke band tussen LINTELOO en ontwerper Anthony Guerrée vindt zijn basis in een gedeelde liefde voor de combinatie van functionaliteit, design en ambacht. De BLEND eettafelsofa is hier een goed voorbeeld van: zeer praktisch, prachtig om te zien, en buitengewoon degelijk gemaakt. Maar uiteindelijk draait het om hoe ú wilt leven. Dus is de BLEND eettafelsofa modulair – dit laat ruimte voor individualiteit, waarbij u de voor u perfecte opstelling creëert.

LINTELOO



ANTHONY GUERRÉE

Anthony Guerrée volgde zijn opleiding aan de École Boulle in Parijs, waar sinds 1886 jonge talenten worden geschoold in de schone en toegepaste kunsten en waar ambacht hoog in het vaandel staat. Gefascineerd door interieurontwerpers uit de jaren dertig, ging Anthony in 2010 aan de slag bij Studio Andréé Putman waar hij de kans kreeg om interieurs vorm te geven in samenwerking met de beste 'makers' ter wereld. In 2015 stapte Anthony over naar designer Christophe Delcourt waar hij meewerkte aan het ontwerp van diens Delcourt Collectionmeubels, maar ook bijdroeg aan Christophe's samenwerkingen met merken als Minotti, Collection Particulière en CC-Tapis. In 2020 opende Anthony Guerrée zijn eigen atelier en ontwikkelde hij een unieke signatuur. Zijn eerste meubelcollectie is geïnspireerd door Marcel Proust's romancyclus *À la recherche du temps perdu*. Stuk voor stuk belichamen deze sculpturale stoelen het karakter van een personage. Het zijn meubels die een verhaal vertellen, zoals ieder ontwerp van Anthony's hand meer is dan louter functioneel. Zijn ontwerpen zijn de tastbare, loepzuivere resultaten van de wisselwerking tussen traditie en innovatie.



SPECIFICATIES

Romp (zit/rug): Houten frame met no-sag en pocketveren, met polyurethaanschuim in diverse dichtheden voor optimale ondersteuning en comfort, bedekt met hypoallergene polyestervezel.

Koppelsysteem: De elementen kunnen in iedere opstelling aan elkaar verbonden worden met klittenband strips.

Plint: massief eiken.

Bekleding: De samenstelling van stoffen hangt af van de keuze vande klant. Leer is aniline gekleurd of gepigmenteerd.



OPTIES

Bekleding: Stof: afneembaar, keuze uit alle stoffen in de LINTELOO - collectie. Leer: romp vastgestoffeerd, hoezen van losse kussens afneembaar, keuze uit alle leersoorten in de LINTELOO-collectie. Het aanleveren van eigen stof/leer is mogelijk. Let op: voor een leren bekleding zijn vaak meer (zichtbare) naden nodig dan voor een stoffen bekleding. Voor een overzicht van de LINTELOO-stoffen en leersoorten, zie 'Materialen' op linteloo.com

Afwerking hout: Verkrijgbaar in 'anthracite' (gebeitst beschermd met een matte lak) 'white wash' of 'dark grey' (gepigmenteerde olie).

Bijzonderheden: Vervangende stoffen bekleding leverbaar à 50% van de actuele verkoopprijs van het meubelstuk. Vervangende leren bekleding op aanvraag. Voor extra flexibiliteit in de opstelling kan ieder zitelement ook als los meubelstuk in de ruimte geplaatst worden.



ONDERHOUD

Alle meubels van LINTELOO zijn met veel liefde en zorg gemaakt. Natuurlijk willen wij dat u er vervolgens zo lang mogelijk van geniet. Met het juiste onderhoud verlengt u de levensduur en daarom krijgt u bij ieder LINTELOO-meubel een onderhoudsboekje, dat u ook kunt downloaden op linteloo.com. Uitgebreide informatie over onderhoud en reiniging, inclusief de aanbevolen producten, kunt u ook vinden op linteloo-care.nl

Bekleding: Het onderhoud van uw bekleding hangt uiteraard af van de door u gekozen stof- of leersoort. Over het algemeen is stoffen bekleding—zeker wanneer die afneembaar is—makkelijker te reinigen dan leer, in geval van vlekken of morsen. Daarentegen is leer beter bestand tegen normale slijtage, omdat tekenen van gebruik alleen maar bijdragen aan het karakter.

Kussens: Ook hier hangt het onderhoudsniveau af van uw keuze, ditmaal voor het soort vulling. Met dons/veren gevulde kussens moet u regelmatig opschudden en luchten. Maar misschien houdt u meer van de stevigere 'zit' en hypoallergene kwaliteiten van een vulling van 100% polyestervezels.

Poten: Af en toe even afnemen met een vochtig doekje is genoeg.

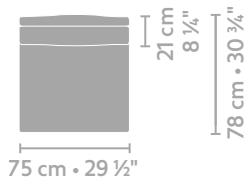
GARANTIE

Op de romp van iedere LINTELOO-bank of -fauteuil bieden wij 10 jaar garantie. Op kussens, bekleding en andere LINTELOO producten bieden wij 3 jaar garantie, met een afschrijving van 1/3 per jaar. Bewaar uw factuur of aankoopbon zorgvuldig. Van garantie uitgesloten zijn:

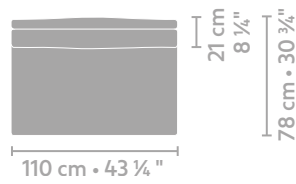
- Normale slijtage, beschadigingen en verkleuring van de bekleding (stof en/of leer).
- Plooivorming, afwijkingen in kleur en structuur en andere oneffenheden die behoren tot de natuurlijke eigenschappen van stoffen, leer en/of hout.
- Klachten met betrekking tot stoffen en/of leersoorten die niet afkomstig zijn uit de reguliere LINTELOO-collectie (op speciaal verzoek geleverde stoffen en/of leersoorten).
- Schade die is ontstaan door oneigenlijk gebruik, onvoldoende of verkeerd onderhoud, of reparaties uitgevoerd buiten de verantwoordelijkheid van LINTELOO om. LINTELOO hanteert de Algemene Verkoopvoorwaarden van de Centrale Bond van Meubelfabrikanten, zie hiervoor linteloo.com. Heeft u vragen? Neem alstublieft contact op met uw LINTELOO dealer of met LINTELOO's klantenservice.



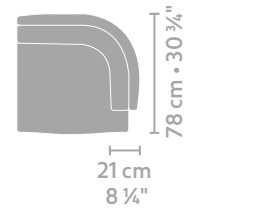
AFMETINGEN



central element 75 x 78
metrage (m) 5,28



central element 110 x 78
metrage (m) 6,60



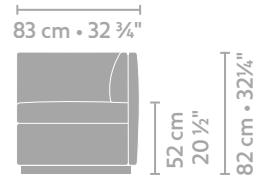
element arm L/R 83 x 78
metrage (m) 5,50



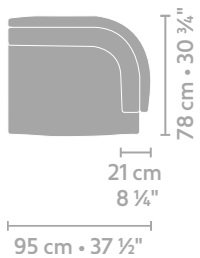
central element 82 x 78



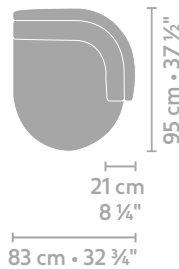
central element 82 x 78



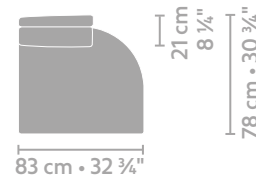
element arm L/R 83 x 78



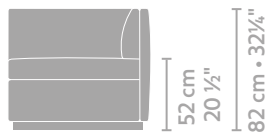
element arm L/R 95 x 78
metrage (m) 5,50



element arm L/R round 83 x 95
metrage (m) 5,50



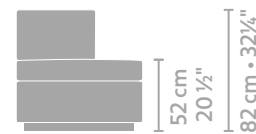
terminal element L/R 83 x 78
metrage (m) 4,95



central element 82 x 78



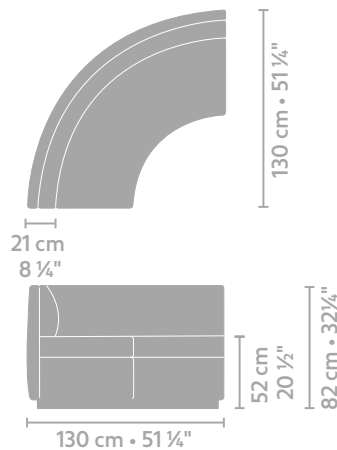
central element 82 x 78



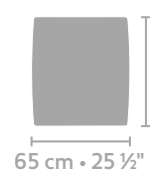
terminal element L/R 83 x 78



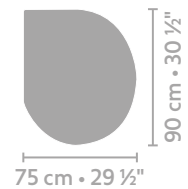
corner 78 x 78
metrage (m) 5,50



large corner 130 x 130
metrage (m) 9,35



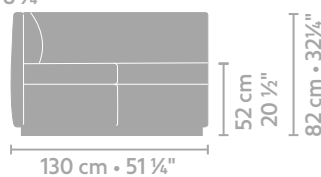
ottoman 65 x 75
metrage (m) 3,30



ottoman round 75 x 90
metrage (m) 3,85



central element 82 x 78



central element 82 x 78

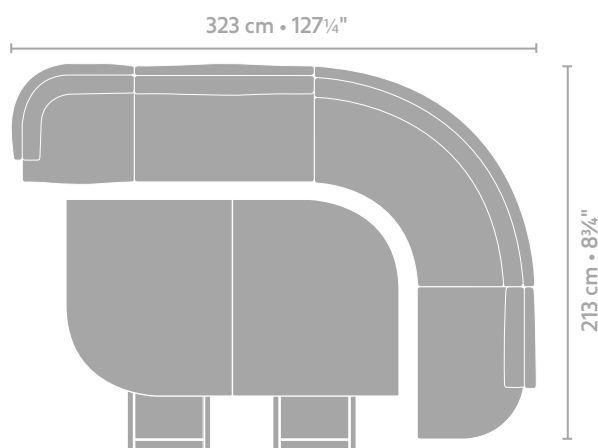


central element 82 x 78



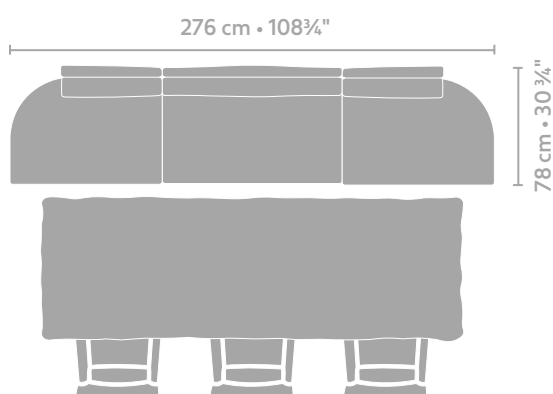
central element 82 x 78

CONFIGURATION 1



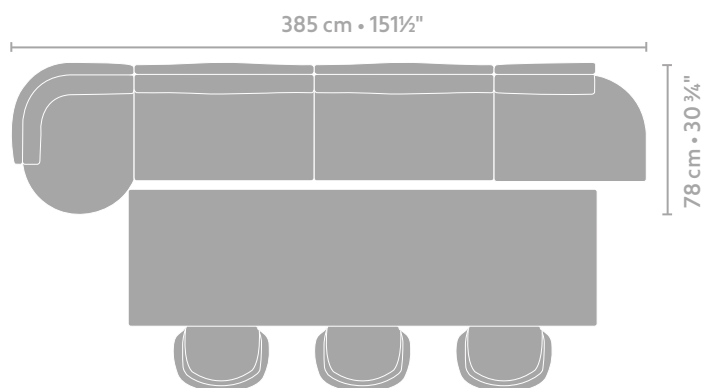
- element arm L 83 x 78
- central element 110 x 78
- large corner 130 x 130
- terminal element R 83 x 78
- Alter dining table
- Model D dining chairs

CONFIGURATION 2



- terminal element L 83 x 78
- central element 110 x 78
- terminal element R 83 x 78
- Iwa dining table 240 x 96
- Pavia dining chairs

CONFIGURATION 3



- element arm L round 83 x 102
- central element 120 x 78
- central element 120 x 78
- terminal element R 100 x 78
- Sicilian dining table 280 x 100
- Heath dining chairs