

MALIBU

2022 JAN TE LINTELO



DESIGN INSPIRATION

'Malibu' – een ontwerp van Jan te Lintelo – doet zijn naam eer aan. In dit voorstadsje van Los Angeles struikel je over indrukwekkende staaltjes van architectuur, waarin talloze filmsterren neerstreken. Zij vinden er de ontspannen sfeer van zon, zee en strand, die Malibu zijn bijnaam 'the original Surf City' gaf. Precies die combinatie van cool, relaxed én luxe zien we in deze sofa: een comfortabele body op een elegant frame met subtiel belijnde pootjes waardoor de bank bijna lijkt te zweven.



DESIGNED BY JAN TE LINTELO

Jan te Lintelo werd geboren op 6 januari 1954, als kind van ouders met een meubelzaak in Haaksbergen. Opgegroeid tussen de mooie meubels, snapte Jan hoeveel kennis en kunde daarbij kwam kijken voor ambachtslieden en ontwerpers. Hij volgde een opleiding hout en meubilering in Rotterdam, waar hij niet alleen zijn creativiteit aanscherpte maar ook meer leerde over de ondernemerskant van de meubelindustrie. Oefening baart kunst, dus Jan ging eerst aan de slag bij het gerenommeerde, baanbrekende Nederlandse meubelmerk Pastoe en daarna bij het even gerenommeerde Gelderland. In 1994 was hij eraan toe om zijn vleugels uit te slaan en begon zijn eigen firma, LINTELOO. Alles wat hij geleerd had – vooral van klanten – stopte hij in het ontwerpen van zijn eigen collectie. En kennelijk deed hij iets goed, want nu, decennia later, is Jans allereerste ontwerp, de 'Easy Living' sofa, nog steeds een van LINTELOO's bestsellers. Jan zet nog steeds regelmatig het potlood op het papier en zit vol ideeën. Het karakter van zijn ontwerpen is onveranderd gebleven: de ultieme combinatie van genereuze proporties, comfort en stijl, uitgevoerd door de beste ambachtslieden die er zijn.



SPECIFICATIES BANK

Romp: Houten frame met singelbanden en polyurethaanschuim in verschillende dichtheden voor optimale ondersteuning en comfort, bedekt met een laag hypoallergene polyestervezel, 100% katoenen onderbekleding.

Koppelsysteem: De elementen kunnen in iedere opstelling aan elkaar verbonden worden met klittenband.

Poten: Staal.

Zitkussens: Kern van polyurethaanschuim, met daarover een 100% katoenen dekbed, gevuld met ganzendons en veren of hypoallergene polyestervezel.

Rugkussens: Ganzendons en veren met polyestervezel, of enkel hypoallergene polyestervezel, 100% katoenen onderbekleding.

Zitdiepte: 65 cm.

Bekleding: De samenstelling van stoffen hangt af van de keuze van de klant. Leer is aniline gekleurd of gepigmenteerd.



SPECIFICATIES TAFELS EN TRAYS

Frame: Gepoedercoat staal (brons)

Blad koffietafel: Marmer

Blad bijzettafel en trays: Massief walnoot, afgewerkt met matvernis.

Herkomst: Handgemaakt in Nederland en Italië

OPTIES BANK

Poten: Leverbaar in een bronskleurige of gun metal finish.

Bekleding: Stof: afneembaar (kussens en romp), keuze uit alle stoffen in de LINTELOO-collectie. Leer: afneembare kussenhoezen, romp vast bekleed, keuze uit alle leersoorten in de LINTELOO collectie. Het aanleveren van eigen stof/leer is mogelijk. Let op: voor een leren bekleding zijn vaak meer (zichtbare) naden nodig dan voor een stoffen bekleding. Voor een overzicht van de LINTELOO-stoffen en leersoorten, zie 'Materialen' op linteloo.com

Kussens: Leverbaar met ganzendons/veren of hypoallergene polyestervezel. Let op: kussens met dons/veren moeten regelmatig opgeschud worden. Omdat zitkussens best zwaar kunnen zijn, wordt steeds vaker gekozen voor een combinatie van polyester zitkussens en dons/veren rugkussens.

Bijzonderheden: Vervangende stoffen bekleding leverbaar à 50% van de actuele verkoopprijs van het meubelstuk. Vervangende leren bekleding op aanvraag.

Belangrijk: I.v.m. optimale flexibiliteit in de opstelling dienen alle rugkussens separaat besteld te worden.

OPTIES TAFELS EN TRAYS

Blad: Regatti-Stripe, Regatti-Point of Monaco. Voor een overzicht van de LINTELOO-marmers, zie 'Materialen' op linteloo.com

Bijzonderheden: Voor een optimale veelzijdigheid, kunnen de poten van de salontafels eenvoudig worden verplaatst.



ONDERHOUD

Alle meubels van LINTELOO zijn met veel liefde en zorg gemaakt. Natuurlijk willen wij dat u er vervolgens zo lang mogelijk van geniet. Met het juiste onderhoud verlengt u de levensduur en daarom krijgt u bij ieder LINTELOO-meubel een onderhoudsboekje, dat u ook kunt downloaden op linteloo.com. Uitgebreide informatie over onderhoud en reiniging, inclusief de aanbevolen producten, kunt u ook vinden op linteloo-care.nl.

Bekleding: Het onderhoud van uw bekleding hangt uiteraard af van de door u gekozen stof- of leersoort. Over het algemeen is stoffen bekleding—zeker wanneer die afneembaar is—makkelijker te reinigen dan leer, in geval van vlekken of morsen. Daarentegen is leer beter bestand tegen normale slijtage, omdat tekenen van gebruik alleen maar bijdragen aan het karakter.

Kussens: Ook hier hangt het onderhoudsniveau af van uw keuze, ditmaal voor het soort vulling. Met dons/veren gevulde kussens moet u regelmatig opschudden en luchten. Maar misschien houdt u meer van de stevigere 'zit' en hypoallergene kwaliteiten van een vulling van 100% polyestervezels.

Poten: Af en toe even afnemen met een vochtig doekje is genoeg.

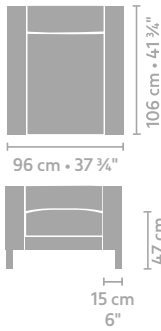
GARANTIE

Op de romp van iedere LINTELOO-bank of -fauteuil bieden wij 10 jaar garantie. Op kussens, bekleding en andere LINTELOO producten bieden wij 3 jaar garantie, met een afschrijving van 1/3 per jaar. Bewaar uw factuur of aankoopbon zorgvuldig. Van garantie uitgesloten zijn:

- Normale slijtage, beschadigingen en verkleuring van de bekleding (stof en/of leer).
- Plooivorming, afwijkingen in kleur en structuur en andere oneffenheden die behoren tot de natuurlijke eigenschappen van stoffen, leer en/of hout.
- Klachten met betrekking tot stoffen en/of leersoorten die niet afkomstig zijn uit de reguliere LINTELOO-collectie (op speciaal verzoek geleverde stoffen en/of leersoorten).
- Schade die is ontstaan door oneigenlijk gebruik, onvoldoende of verkeerd onderhoud, of reparaties uitgevoerd buiten de verantwoordelijkheid van LINTELOO om. LINTELOO hanteert de Algemene Verkoopvoorwaarden van de Centrale Bond van Meubelfabrikanten, zie hiervoor linteloo.com. Heeft u vragen? Neem alstublieft contact op met uw LINTELOO dealer of met LINTELOO's klantenservice.

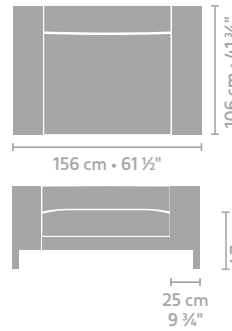


AFMETINGEN



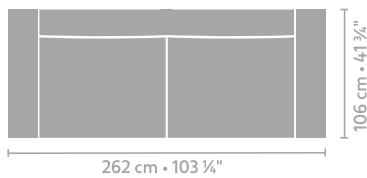
armchair 96 x 106

metrage **8,91**



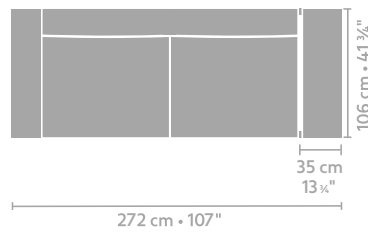
loveseat 156 x 106

9,9



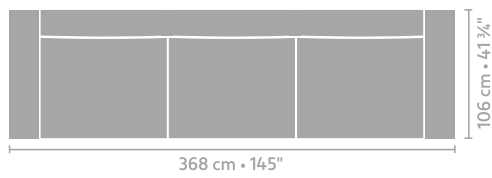
3,5 seater 262 x 106

metrage **15,11**



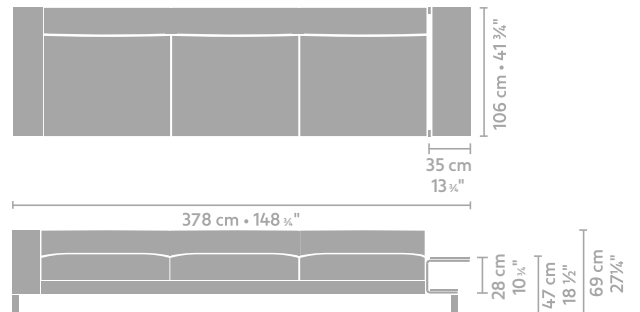
3,5 seater with arm L/R and arm table L/R 272 x 106

13,20



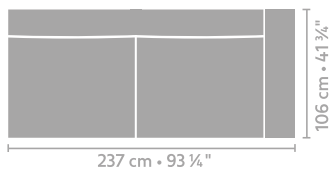
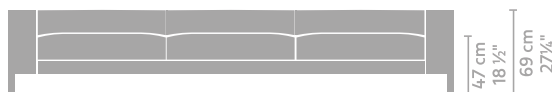
5 seater 368 x 106

metrage **20,75**



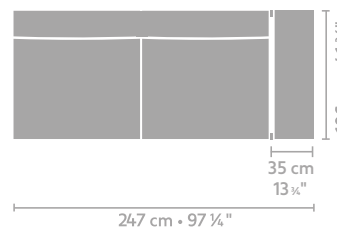
5 seater with arm L/R and arm table L/R 378 x 106

18,82



3,5 seater arm L/R 237 x 106

metrage **13,20**

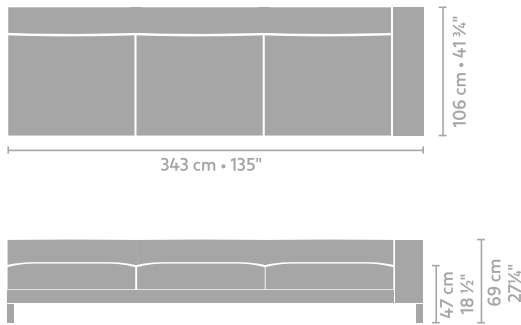


3,5 seater armtable L/R 247 x 106

11,29



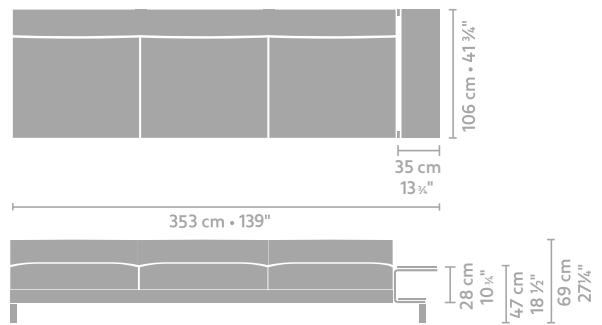
AFMETINGEN



5 seater arm L/R 343 x 106

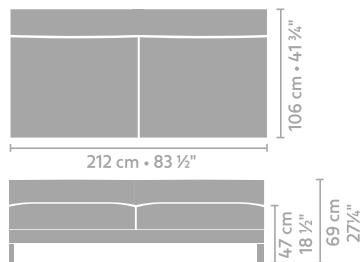
metrage

18,82



5 seater arhtable L/R 353 x 106

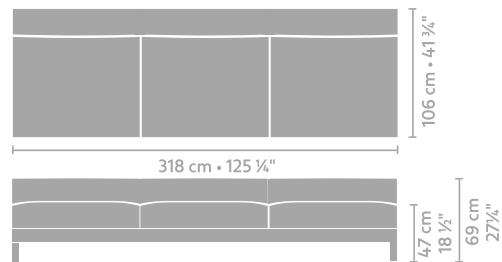
16,89



3,5 seater central element 212 x 106

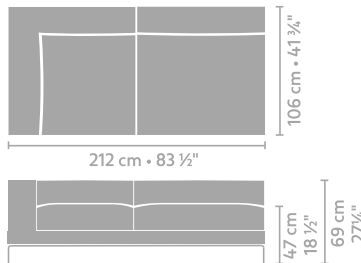
metrage

11,26



5 seater central element 318 x 106

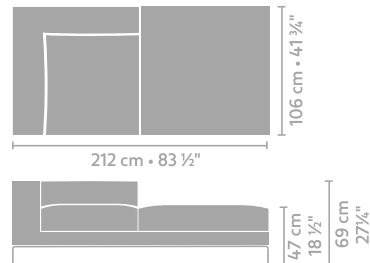
16,90



corner with central element L/R 212 x 106

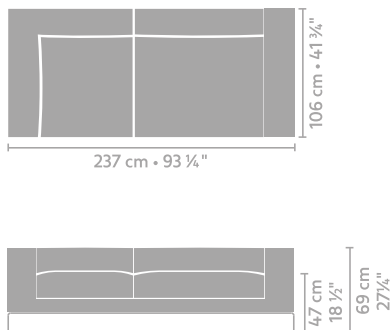
metrage

12,10



corner with terminal element 212 x 106

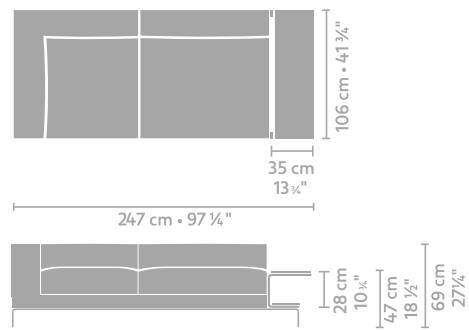
12,21



corner with element arm L/R 237 x 106

metrage

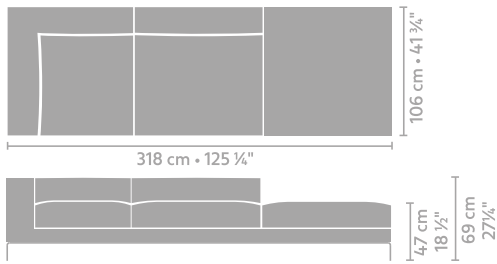
14,21



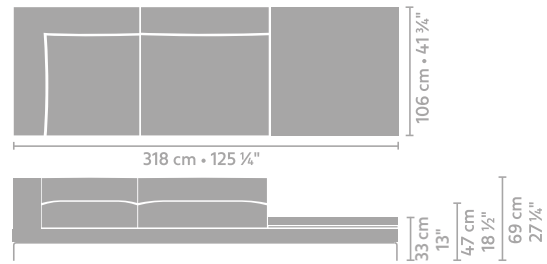
corner with element arhtable L/R 247 x 106

12,30

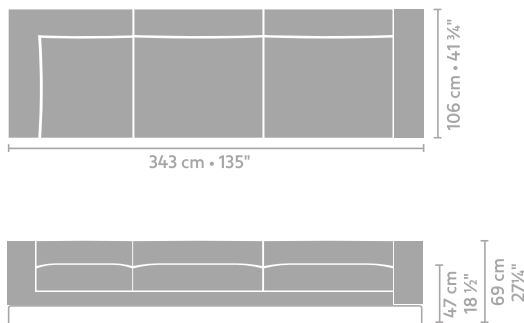
AFMETINGEN



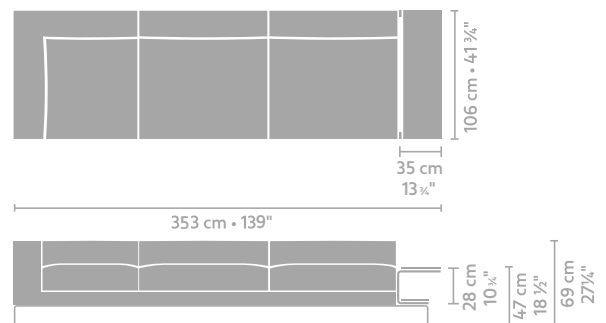
corner with terminal element 318 x 106
metrage 17,84



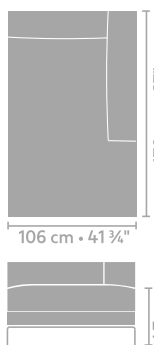
corner with marble element 318 x 106
15,84



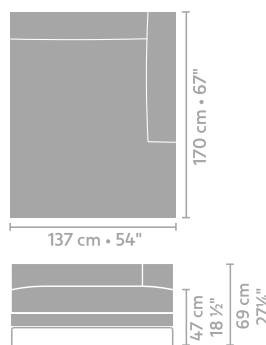
corner with element arm L/R 343 x 106
metrage 19,84



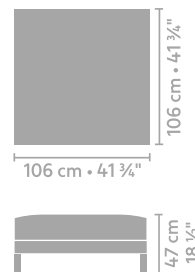
corner with element arhtable L/R 353 x 106
17,93




longchair arm L/R 106 x 170
metrage 9,00



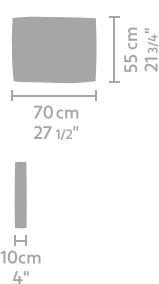
longchair arm L/R 137 x 170
10,12



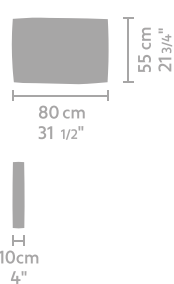
ottoman 106 x 106
5,56



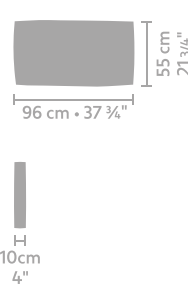
back cushion 55 x 55
metrage 0,90



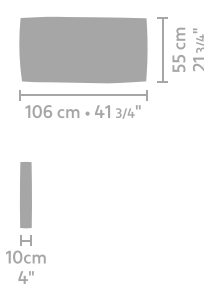
back cushion 70 x 55
0,95



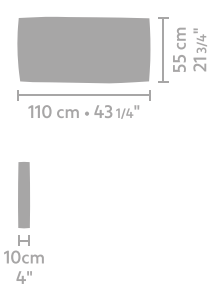
back cushion 80 x 55
1,20



back cushion 96 x 55
1,38

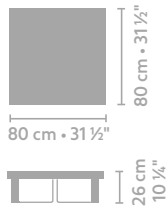


back cushion 106 x 55
1,60

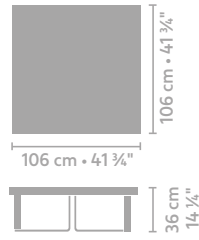


back cushion 110 x 55
1,60

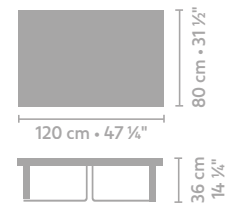
AFMETINGEN



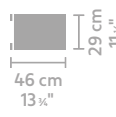
coffee table 80 x 80



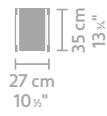
coffee table 106 x 106



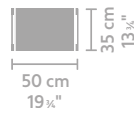
coffee table 120 x 80



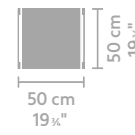
side table 46 x 29



arm tray 27 x 35



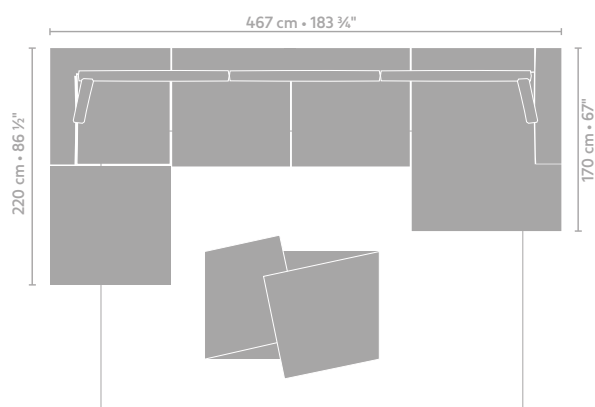
tray 50 x 35



tray 50 x 50

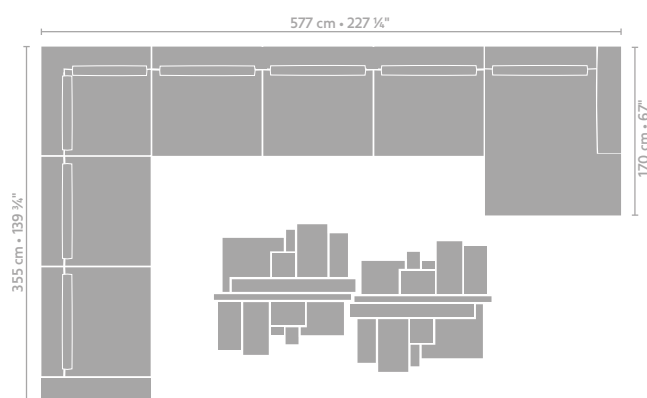


CONFIGURATIE 1



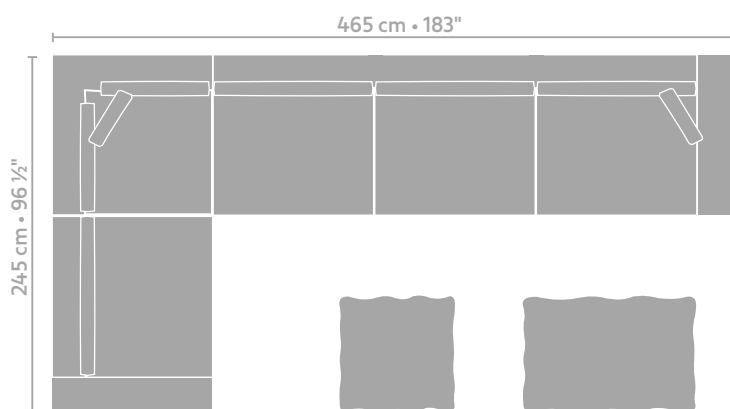
- corner with terminal element L 220 x 110
- 3,5 seater central element
- longchair arm R
- 3x back cushion 138 x 55
- 2x back cushion 48 x 48
- Tussah carpet
- San coffeetable

CONFIGURATIE 2



- corner with element arm L 355 x 110
- 5 seater central element
- longchair arm R
- 6x back cushion 96 x 55
- 2x back cushion 75 x 55
- 2x manhattan coffeetable

CONFIGURATIE 3



- corner with element arm L
- 5 seater arm R
- 4x back cushion 110 x 55
- 2x back cushion 75 x 55
- 2x back cushion 48 x 48
- Iwa coffee table 80 x 80
- Iwa coffee table 120 x 80