

HEATH

2016 YABU PUSHELBERG



ONTWERPINSPIRATIE

'Heath' heeft een subtiele, gebogen belijning. Drie unieke zitelementen maken allerlei bankopstellingen mogelijk. Bij de fauteuil – leverbaar in twee maten – lopen robuuste poten van gedraaid hout omhoog langs de zijden van een comfortabele, beklede kuip. En de salontafels combineren twee prachtige, natuurlijke materialen – massief essen en zachtglanzend marmer – in een interessant vormenspel: een geometrisch onderstel en amorf blad. Het resultaat is stijlvol en verfijnd.

LINTELOO



YABU PUSHELBERG

Het leek voorbestemd: toen George Yabu en Glenn Pushelberg afstudeerden aan de Ryerson University in Toronto, waren ze allebei op zoek naar studioruimte. Ze besloten de handen ineen te slaan en in 1980 zag Yabu Pushelberg het levenslicht. Inmiddels is de firma uitgegroeid tot een wereldwijd opererend bureau voor binnenhuisarchitectuur en design, dat zeer hoog aangeschreven staat. Vanuit de studio's in Toronto en New York heeft Yabu Pushelberg vooral een naam opgebouwd met hoogwaardige residentiële, horeca- en winkelontwerpen. Het bureau schetst niet alleen een interieur, maar ontwerpt ook alle meubels en objecten die erin staan. Daarin tonen de designers een geweldig oog voor detail, met een strakke uitstraling die alle trends overstijgt. Zoals George Yabu het zegt: 'Er bestaat ook design dat fel opvlamt, maar vervolgens snel uitdooft. Wij geloven dat onze ontwerpen een langer leven beschoren is, met een breder scala aan toepassingen.'



SPECIFICATIES ZITMEUBELEN

Romp: Metalen frame, bedekt met spuitgegoten polyurethaanschuim.

Koppelsysteem: De elementen kunnen in iedere opstelling aan elkaar verbonden worden met een metalen koppelsysteem.

Poten fauteuil: Massief essen of walnoot.

Poten bank: Essen zwart gebeitst.

Zitkussens: Kern van polyurethaanschuim in verschillende dichtheden voor optimale ondersteuning en comfort, met daarover een 100% katoenen dekbed, gevuld met hypoallergene polyestervezel.

Rugkussens: Ganzendons en veren met polyestervezel, of enkel hypoallergene polyestervezel, 100% katoenen onderbekleding.

Bekleding: De samenstelling van stoffen hangt af van de keuze van de klant. Leer is aniline of gepigmenteerd (met beschermlaag).

Herkomst: Handgemaakt in Italië.

SPECIFICATIES TAFEL

Poten: Massief essen.

Blad: Marmer.

Herkomst: Handgemaakt in Italië

OPTIES ZITMEUBELEN

Poten: Bank: Zwart gebeitst, 4 cm (niet zichtbaar), 6 cm op aanvraag. **Fauteuil:** White wash essen, donkergrijs of crème gebeitst, beschermd door een matte lak. Walnoot naturel geëlied, afgewerkt met een matte lak. Bijpassende leren band rond de top van de poten. Nylon vloerglijders, andersoortige vloerglijders op aanvraag.

Bekleding: Afneembare kussenhoezen, romp vast bekleed. Keuze uit alle stoffen en leersoorten in de LINTELOO-collectie. Het aanleveren van eigen stof/leer is mogelijk. Let op: voor leren bekleding van een bank zijn vaak meer (zichtbare) naden nodig dan voor stoffen bekleding. Voor een overzicht van de LINTELOO-stoffen en leersoorten, zie 'Materialen' op linteloo.com

Kussens: Rugkussens zijn leverbaar met ganzendons/veren of hypoallergene polyestervezel. Voor optimale flexibiliteit dienen alle rugkussens apart besteld te worden.

Bijzonderheden: Vervangende stoffen bekleding leverbaar à 50% van de oorspronkelijke aanschafprijs. Vervangende leren bekleding op aanvraag.

OPTIES TAFEL

Poten: White wash essen, donkergrijs of crème gebeitst, beschermd door een matte lak.

Marmer Blad: Zebrino, Carrara, Monaco of Graphite.

ONDERHOUD

Alle meubels van LINTELOO zijn met veel liefde en zorg gemaakt. Natuurlijk willen wij dat u er vervolgens zo lang mogelijk van geniet. Met het juiste onderhoud verlengt u de levensduur en daarom krijgt u bij ieder LINTELOO-meubel een onderhoudsboekje, dat u ook kunt downloaden op linteloo.com. Uitgebreide informatie over onderhoud en reiniging, inclusief de aanbevolen producten, kunt u ook vinden op linteloo-care.nl

Bekleding: Het onderhoud van uw bekleding hangt uiteraard af van de door u gekozen stof- of leersoort. Over het algemeen is stoffen bekleding—zeker wanneer die afneembaar is—makkelijker te reinigen dan leer, in geval van vlekken of morsen. Daarentegen is leer beter bestand tegen normale slijtage, omdat tekenen van gebruik alleen maar bijdragen aan het karakter.

Kussens: Ook hier hangt het onderhoudsniveau af van uw keuze, ditmaal voor het soort vulling. Met dons/veren gevulde kussens moet u regelmatig opschudden en luchten. Maar misschien houdt u meer van de stevigere 'zit' en hypoallergene kwaliteiten van een vulling van 100% polyestervezels.

Poten: Af en toe even afnemen met een vochtig doekje is genoeg.

Natuursteen: Ondanks de behandeling met een vlekwerend middel, blijft natuursteen gevoelig voor vlekken. Wij adviseren u regelmatig een impregneermiddel aan te brengen.

GARANTIE

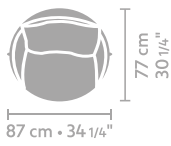
Op de romp van iedere LINTELOO-bank of -fauteuil bieden wij 10 jaar garantie. Op kussens, bekleding en andere LINTELOO-producten bieden wij 3 jaar garantie, met een afschrijving van 1/3 per jaar. Bewaar uw factuur of aankoopbon zorgvuldig. Van garantie uitgesloten zijn:

- Normale slijtage, beschadigingen en verkleuring van de bekleding (stof en/of leer).
- Plooivorming, afwijkingen in kleur en structuur en andere oneffenheden die behoren tot de natuurlijke eigenschappen van stoffen, leer en/of hout.
- Klachten met betrekking tot stoffen en/of leersoorten die niet afkomstig zijn uit de reguliere LINTELOO-collectie (op speciaal verzoek geleverde stoffen en/of leersoorten)
- Schade die is ontstaan door oneigenlijk gebruik, onvoldoende of verkeerd onderhoud, of reparaties uitgevoerd buiten de verantwoordelijkheid van LINTELOO om. LINTELOO hanteert de Algemene Verkoopvoorwaarden van de Centrale Bond van Meubelfabrikanten, zie hiervoor linteloo.com.

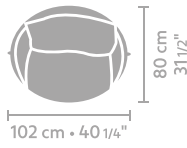
Heeft u vragen? Neem alstublieft contact op met uw LINTELOO-dealer of met LINTELOO's klantenservice.



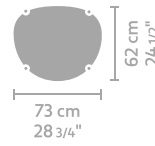
AFMETINGEN



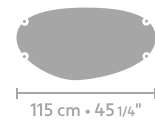
armchair 87 x 77
4,00



armchair 102 x 80
4,40



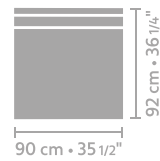
coffee table 73 x 62



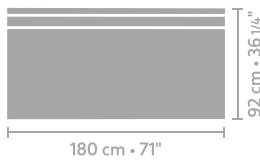
coffee table 115 x 60



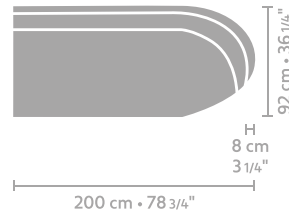
metrage



central element 90 x 92
5,00




central element 180 x 92
10,2



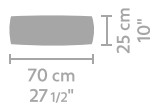
element 200 x 92
9,10



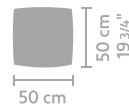
metrage



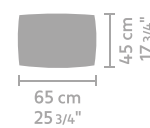
longchair arm L/R
9,40



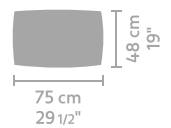
throw pillow 70 x 25
0,90



throw pillow 50 x 50
0,70



throw pillow 65 x 45
0,90

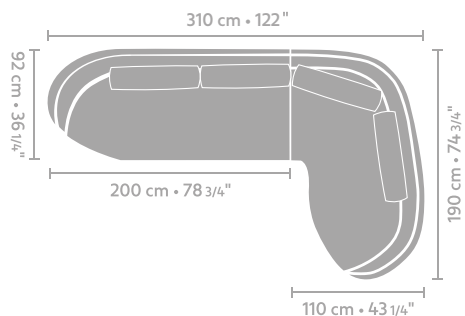


throw pillow 75 x 48
1,20



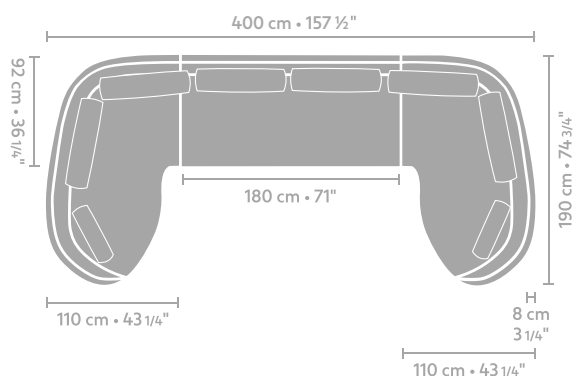
metrage

CONFIGURATIE 1



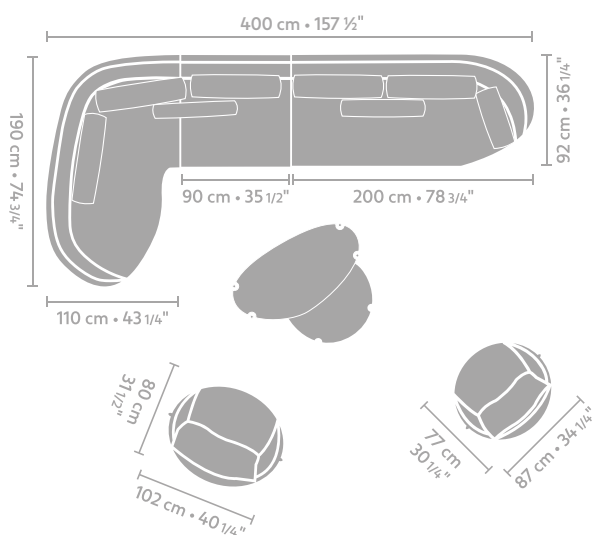
- Element 200x92
- Longchair arm R
- 4x throw pillow 75x48

CONFIGURATIE 2



- Longchair arm L
- Longchair arm R
- Central element 180x92
- 6x throw pillow 75x48
- 2x throw pillow 50x50

CONFIGURATIE 3



- Longchair arm L
- Central element 90x92
- 5x throw pillow 75x48
- 2x throw pillow 70x28
- Throw pillow 65x45
- Heath coffee table 73x62
- Heath coffee table 115x60
- Armchair 87x77
- Armchair 102x80