

HAMPTONS

2014 JAN TE LINTELO



ONTWERPINSPIRATIE

The Hamptons... de naam alleen al roept een beeld op van lange, luie zomeravonden, of wandelingen langs het kilometers lange strand, gevolgd door uren van simpelweg niets doen, peinzend over het leven onder het genot van een glas wijn uit een van de plaatselijke, prijswinnende wijngaarden. En als er nu één serie meubels past bij die 'easy-going lifestyle', is het de 'Hamptons' van Jan te Lintelo wel: zeer flexibel door de talloze opstellingsmogelijkheden van zitelementen en ottomans, waardoor perfect voldaan kan worden aan uw wensen en smaak.

LINTELOO



JAN TE LINTELO

Jan te Lintelo werd geboren op 6 januari 1954, als kind van ouders met een meubelzaak in Haaksbergen. Opgegroeid tussen de mooie meubels, snapte Jan hoeveel kennis en kunde daarbij kwam kijken voor ambachtslieden en ontwerpers. Hij volgde een opleiding hout en meubilering in Rotterdam, waar hij niet alleen zijn creativiteit aanscherpte maar ook meer leerde over de ondernemerskant van de meubelindustrie. Oefening baart kunst, dus Jan ging eerst aan de slag bij het gerenommeerde, baanbrekende Nederlandse meubelmerk Pastoe en daarna bij het even gerenommeerde Gelderland. In 1994 was hij eraan toe om zijn vleugels uit te slaan en begon zijn eigen firma, LINTELOO. Alles wat hij geleerd had – vooral van klanten – stopte hij in het ontwerpen van zijn eigen collectie. En kennelijk deed hij iets goed, want nu, decennia later, is Jans allereerste ontwerp, de 'Easy Living' sofa, nog steeds een van LINTELOO's bestsellers. Jan zet nog steeds regelmatig het potlood op het papier en zit vol ideeën. Het karakter van zijn ontwerpen is onveranderd gebleven: de ultieme combinatie van genereuze proporties, comfort en stijl, uitgevoerd door de beste ambachtslieden die er zijn.



SPECIFICATIES

Romp: Gesingeld houten frame met polyurethaanschuim in verschillende dichtheden voor optimale ondersteuning en comfort, bedekt met een laag hypoallergene polyestervezel, 100% katoenen onderbekleding.

Koppelsysteem: De elementen kunnen in iedere opstelling aan elkaar verbonden worden met een metalen koppelsysteem.

Poten: Zwart polyurethaan (niet zichtbaar).

Zitkussens: Kern van polyurethaanschuim in diverse dichtheden voor optimale ondersteuning en comfort, met daarover een 100% katoenen dekbed, gevuld met ganzendons en veren of met een toplaag van memoryfoam, bedekt met hypoallergene polyestervezel.

Rugkussens: Ganzendons en veren met polyestervezel, of enkel hypoallergene polyestervezel, 100% katoenen onderbekleding.

Bekleding: De samenstelling van stoffen hangt af van de keuze van de klant. Leer is aniline of gepigmenteerd (met bescherm laag).

Herkomst: Handgemaakt in Italië

OPTIES

Bekleding: Stof: afneembare (kussens en romp), keuze uit alle stoffen in de LINTELOO-collectie. Leer: afneembare kussenhoezen, romp vastgestoffeerd, keuze uit alle leersoorten in de LINTELOO-collectie. Het aanleveren van eigen stof/leer is mogelijk. Let op: voor een leren bekleding zijn vaak meer (zichtbare) naden nodig dan voor een stoffen bekleding. Voor een overzicht van de LINTELOO-stoffen en leersoorten, zie 'Materialen' op linteloo.com

Kussens: Leverbaar met ganzendons/veren of memoryfoam. Let op: kussens met dons/veren moeten regelmatig opgeschud worden. Omdat zitkussens best zwaar kunnen zijn, wordt steeds vaker gekozen voor een combinatie van memoryfoam zitkussens en dons/veren rugkussens. De met stof beklede rugkussens zijn omkeerbaar.

Bijzonderheden: I.v.m. optimale flexibiliteit in de opstelling dienen alle rugkussens separaat besteld te worden. Vervangende stoffen bekleding leverbaar à 50% van de acute verkoop prijs van het meubelstuk. Vervangende leren bekleding op aanvraag.

ONDERHOUD

Alle meubels van LINTELOO zijn met veel liefde en zorg gemaakt. Natuurlijk willen wij dat u er vervolgens zo lang mogelijk van geniet. Met het juiste onderhoud verlengt u de levensduur en daarom krijgt u bij ieder LINTELOO-meubel een onderhoudsboekje, dat u ook kunt downloaden op linteloo.com. Uitgebreide informatie over onderhoud en reiniging, inclusief de aanbevolen producten, kunt u ook vinden op linteloo-care.nl

Bekleding: Het onderhoud van uw bekleding hangt uiteraard af van de door u gekozen stof- of leer soort. Over het algemeen is stoffen bekleding—zeker wanneer die afneembaar is—makkelijker te reinigen dan leer, in geval van vlekken of morsen. Daarentegen is leer beter bestand tegen normale slijtage, omdat tekenen van gebruik alleen maar bijdragen aan het karakter.

Kussens: Ook hier hangt het onderhoudsniveau af van uw keuze, ditmaal voor het soort vulling. Met dons/veren gevulde kussens moet u regelmatig opschudden en luchten. Maar misschien houdt u meer van de stevigere 'zit' en hypoallergene kwaliteiten van een vulling van 100% polyestervezels.

Poten: Af en toe even afnemen met een vochtig doekje is genoeg.

GARANTIE

Op de romp van iedere LINTELOO-bank of -fauteuil bieden wij 10 jaar garantie. Op kussens, bekleding en andere LINTELOO-producten bieden wij 3 jaar garantie, met een afschrijving van 1/3 per jaar. Bewaar uw factuur of aankoopbon zorgvuldig. Van garantie uitgesloten zijn:

- Normale slijtage, beschadigingen en verkleuring van de bekleding (stof en/of leer).
- Plooivorming, afwijkingen in kleur en structuur en andere oneffenheden die behoren tot de natuurlijke eigenschappen van stoffen, leer en/of hout.
- Klachten met betrekking tot stoffen en/of leersoorten die niet afkomstig zijn uit de reguliere LINTELOO-collectie (op speciaal verzoek geleverde stoffen en/of leersoorten)
- Schade die is ontstaan door oneigenlijk gebruik, onvoldoende of verkeerd onderhoud, of reparaties uitgevoerd buiten de verantwoordelijkheid van LINTELOO om. LINTELOO hanteert de Algemene Verkoopvoorwaarden van de Centrale Bond van Meubelfabrikanten, zie hiervoor linteloo.com.

Heeft u vragen? Neem alstublieft contact op met uw LINTELOO-dealer of met LINTELOO's klantenservice.



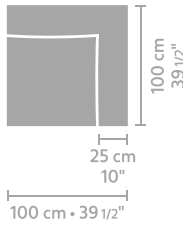
AFMETINGEN

	<p>central element 75 x 100</p> <p>metrage 3,87</p>	<p>central element 96 x 100</p> <p>4,36</p>	<p>central element 117 x 100</p> <p>5,08</p>	
	<p>central element 75 x 110</p> <p>metrage 4,22</p>	<p>central element 96 x 110</p> <p>4,79</p>	<p>central element 110 x 110</p> <p>5,64</p>	<p>central element 117 x 110</p> <p>5,63</p>
	<p>central element 75 x 121</p> <p>metrage 4,48</p>	<p>central element 96 x 121</p> <p>5,20</p>	<p>central element 117 x 121</p> <p>6,17</p>	<p>central element 138 x 121</p> <p>7,04</p>
	<p>central element 96 x 150</p> <p>metrage 8,14</p>	<p>central element 138 x 155</p> <p>8,30</p>		

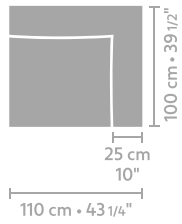
AFMETINGEN

	<p>94 cm • 37" 100 cm • 39 1/2" 166 cm • 65 1/4"</p>	<p>94 cm • 37" 110 cm • 43 1/4" 166 cm • 65 1/4"</p>	<p>97 cm • 38 1/4" 144 cm • 56 3/4" 155 cm • 61" " 1/2" 13 1/2" • 34 1/2" O.D.</p>	<p>97 cm • 38 1/4" 121 cm • 47 3/4" 155 cm • 61"</p>
	<p>45 cm • 17 3/4" 67 cm • 26 1/2"</p>	<p>45 cm • 17 3/4" 67 cm • 26 1/2"</p>	<p>45 cm • 17 3/4" 67 cm • 26 1/2"</p>	<p>45 cm • 17 3/4" 67 cm • 26 1/2"</p>
	terminal element L/R 166x100	terminal element L/R 166x110	terminal element round L/R 110	terminal element round L/R 121
metrage	7,50	7,50	155 x 144 7,80	155 x 155 7,80
	<p>100 cm • 39 1/2" 25 cm • 10"</p>	<p>100 cm • 39 1/2" 25 cm • 10"</p>	<p>100 cm • 39 1/2" 41 cm • 16 1/4"</p>	<p>100 cm • 39 1/2" 41 cm • 16 1/4"</p>
	<p>59 cm • 23 1/4"</p>	<p>67 cm • 26 1/2"</p>	<p>59 cm • 23 1/4"</p>	<p>67 cm • 26 1/2"</p>
	arm low 25 x 100 L/R	arm high 25 x 100 L/R	arm low 41 x 100 L/R	arm high 41 x 100 L/R
metrage	1,82	1,82	2,18	2,40
	<p>110 cm • 43 1/4" 25 cm • 10"</p>	<p>110 cm • 43 1/4" 25 cm • 10"</p>	<p>110 cm • 43 1/4" 41 cm • 16 1/4"</p>	<p>110 cm • 43 1/4" 41 cm • 16 1/4"</p>
	<p>59 cm • 23 1/4"</p>	<p>67 cm • 26 1/2"</p>	<p>67 cm • 26 1/2"</p>	<p>67 cm • 26 1/2"</p>
	arm low 25 x 110 L/R	arm high 25 x 110 L/R	arm low 41 x 110 L/R	arm high 41 x 110 L/R
metrage	1,93	1,93	2,29	2,51
	<p>121 cm • 47 3/4" 25 cm • 10"</p>	<p>121 cm • 47 3/4" 25 cm • 10"</p>	<p>121 cm • 47 3/4" 41 cm • 16 1/4"</p>	<p>121 cm • 47 3/4" 41 cm • 16 1/4"</p>
	<p>59 cm • 23 1/4"</p>	<p>67 cm • 26 1/2"</p>	<p>67 cm • 26 1/2"</p>	<p>67 cm • 26 1/2"</p>
	arm low 25 x 121 L/R	arm high 25 x 121 L/R	arm low 41 x 121 L/R	arm high 41 x 121 L/R
metrage	2,04	2,04	2,40	2,62

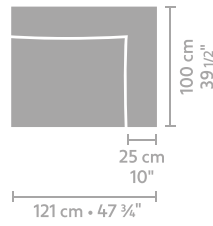
AFMETINGEN



corner 100 x 100
5,56

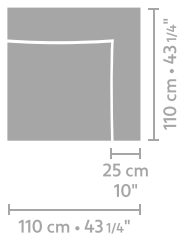


corner 110 x 100 L/R
5,50

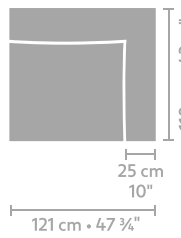


corner 121 x 100 L/R
5,83


metrage



corner 110 x 110
6,66

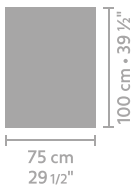


corner 121 x 110 L/R
7,21



corner 121 x 121
7,76


metrage



ottoman 75 x 100
4,18

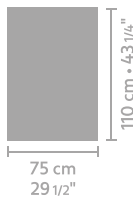


ottoman 96 x 100
4,46

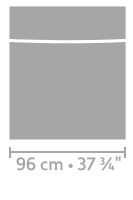


ottoman 117 x 100
4,95


metrage



ottoman 75 x 110
4,32

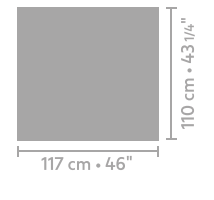


ottoman 96 x 110
4,71



ottoman 110 x 110
5,56

metrage

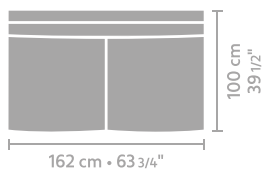
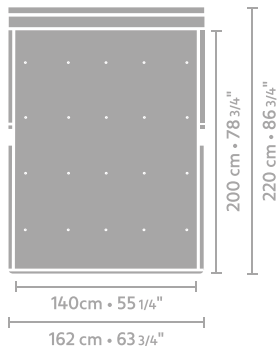


ottoman 117 x 110
5,56

AFMETINGEN

	<p>121 cm • 47 3/4" 75 cm 29 1/2"</p>	<p>121 cm • 47 3/4" 96 cm • 37 3/4"</p>	<p>121 cm • 47 3/4" 117 cm • 46"</p>	
	<p>45 cm 17 3/4"</p>	<p>45 cm 17 3/4"</p>	<p>45 cm 17 3/4"</p>	
metrage	ottoman 75 x 121 4,46	ottoman 96 x 121 4,95	ottoman 117 x 121 6,15	
	<p>48 cm 19" 48 cm 19"</p>	<p>55 cm 21 3/4" 60 cm 23 3/4"</p>	<p>55 cm 21 3/4" 75 cm</p>	<p>55 cm 21 3/4" 85 cm</p>
	<p>H 10cm 4"</p>	<p>H 10cm 4"</p>	<p>H 10cm 4"</p>	<p>H 10cm 4"</p>
metrage	back cushion 48 x 55 0,79	back cushion 60 x 55 0,94	back cushion 75 x 55 1,12	back cushion 85 x 55 1,38
	<p>55 cm 21 3/4" 96 cm • 37 3/4"</p>	<p>55 cm 21 3/4" 110 cm • 43 1/4"</p>	<p>55 cm 21 3/4" 117 cm • 46"</p>	<p>55 cm 21 3/4" 130 cm • 51 1/4"</p>
	<p>H 10cm 4"</p>	<p>H 10cm 4"</p>	<p>H 10cm 4"</p>	<p>H 10cm 4"</p>
metrage	back cushion 96 x 55 1,38	back cushion 110 x 55 1,55	back cushion 117x 55 1,65	back cushion 130 x 55 1,65
	<p>55 cm 21 3/4" 138 cm • 54 1/2"</p>			
	<p>H 10cm 4"</p>			
metrage	back cushion 138 x 55 2,00			

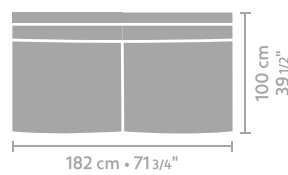
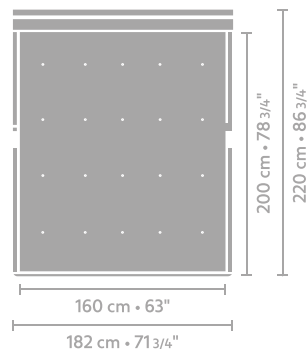
AFMETINGEN



sofa bed 162 x 220

metrage

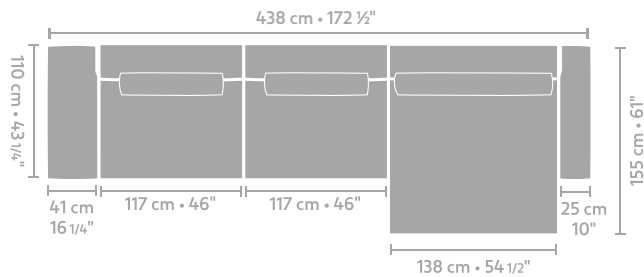
10,80



sofa bed 182 x 220

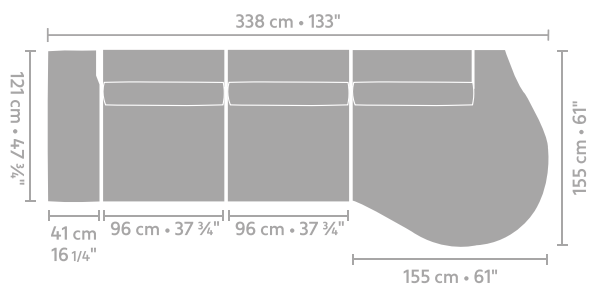
11,70

CONFIGURATIE 1



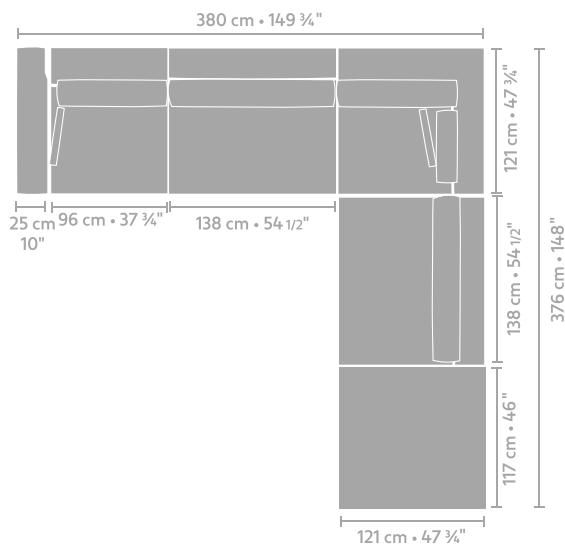
- Arm low 41x110 L
- Arm low 25x110 R
- 2x element 117x110
- Element 138x155
- 2x back cushion 85x55
- Back cushion 130 x 55

CONFIGURATIE 2



- Arm low 41x121
- 2x Element 96x121
- Terminal element round L/R 121 155 x 155
- 3x back cushion 96x55

CONFIGURATIE 3



- Arm high 25x121
- Element 96x121
- 2x element 138x121
- Corner 121x121
- Ottoman 121x121
- 2x back cushion 96x55
- 2x back cushion 138x55
- Back cushion 60x55
- 2x Back cushion 48x48