

PARK AVENUE

2020 JAN TE LINTELO



ONTWERPINSPIRATIE

Park Avenue: de boulevard in New York waar u het iconische Chrysler Building en Waldorf Astoria Hotel vindt. Namen die een gevoel van luxe en tijdloze schoonheid oproepen, van zelfverzekerdheid en individualiteit. Datzelfde geldt voor Jan te Lintelo's 'Park Avenue' - een modulaair systeem met gebogen vormen en een subtiele, horizontale belijning, dat talloze mogelijkheden biedt voor uw eigen, speelse interpretatie. Dankzij een uniek uitschuifstelsel kunt u de zithoek eenvoudig aanpassen: iets rechterop voor goede gesprekken of lekker lui onderuit met een spannend boek.



SHOWN MODEL IS EXECUTED IN FABRIC - CERNOBBIO 01/3

JAN TE LINTELO

Jan te Lintelo werd geboren op 6 januari 1954, als kind van ouders met een meubelzaak in Haaksbergen. Opgegroeid tussen de mooie meubels, snapte Jan hoeveel kennis en kunde daarbij kwam kijken voor ambachtslieden en ontwerpers. Hij volgde een opleiding hout en meubilering in Rotterdam, waar hij niet alleen zijn creativiteit aanscherpte maar ook meer leerde over de ondernemerskant van de meubelindustrie. Oefening baart kunst, dus Jan ging eerst aan de slag bij het gerenommeerde, baanbrekende Nederlandse meubelmerk Pastoe en daarna bij het even gerenommeerde Gelderland. In 1994 was hij eraan toe om zijn vleugels uit te slaan en begon zijn eigen firma, LINTELOO. Alles wat hij geleerd had – vooral van klanten – stopte hij in het ontwerpen van zijn eigen collectie. En kennelijk deed hij iets goed, want nu, decennia later, is Jans allereerste ontwerp, de 'Easy Living' sofa, nog steeds een van LINTELOO's bestsellers. Jan zet nog steeds regelmatig het potlood op het papier en zit vol ideeën. Het karakter van zijn ontwerpen is onveranderd gebleven: de ultieme combinatie van genereuze proporties, comfort en stijl, uitgevoerd door de beste ambachtslieden die er zijn.



SPECIFICATIES

Romp: Massief houten frame met polyurethaanschuim in verschillende dichtheden voor optimale ondersteuning en comfort, bedekt met een laag hypoallergene polyestervezel, 100% katoenen onderbekleding.

Koppelsysteem: De elementen kunnen in iedere opstelling aan elkaar verbonden worden met een metalen koppelsysteem.

Poten: staal

Schuifsysteem: staal

Zitkussens: Kern van polyurethaanschuim, in verschillende dichtheden voor optimale ondersteuning en comfort, met daarover een 100% katoenen dekbed, gevuld met ganzendons en veren of hypoallergene polyestervezel.

Rugkussens: Ganzendons en veren met polyestervezel, of enkel hypoallergene polyestervezel, 100% katoenen onderbekleding.

Bekleding: De samenstelling van stoffen hangt af van de keuze van de klant. Leer is aniline of gepigmenteerd (met bescherm laag).

Herkomst: Handgemaakt in Italië

OPTIES

Poten: Leverbaar in chroom, brons of antraciet afwerking.

Bekleding: Stof: afneembaar (kussenhoezen en romp). Leer: afneembare kussenhoezen, romp is vast gestoffeerd. Keuze uit alle stoffen en leersoorten in de LINTELOO-collectie. Het aanleveren van eigen stof/leer is mogelijk. Let op: voor een leren bekleding zijn vaak meer (zichtbare) naden nodig dan voor een stoffen bekleding. Voor een overzicht van de LINTELOO-stoffen en leersoorten, zie 'Materialen' op linteloo.com

Kussens: leverbaar met ganzendons/veren of hypoallergene polyestervezel. Let op: kussens met dons/veren moeten regelmatig opgeschud worden. Omdat zitkussens best zwaar kunnen zijn, wordt steeds vaker gekozen voor een combinatie van polyester zitkussens en dons/veren rugkussens.

Bijzonderheden: Vervangende stoffen bekleding leverbaar à 50% van de actuele verkoopprijs van het meubelstuk. Vervangende leren bekleding op aanvraag.

ONDERHOUD

Alle meubels van LINTELOO zijn met veel liefde en zorg gemaakt. Natuurlijk willen wij dat u er vervolgens zo lang mogelijk van geniet. Met het juiste onderhoud verlengt u de levensduur en daarom krijgt u bij ieder LINTELOO-meubel een onderhoudsboekje, dat u ook kunt downloaden op linteloo.com. Uitgebreide informatie over onderhoud en reiniging, inclusief de aanbevolen producten, kunt u ook vinden op linteloo-care.nl

Bekleding: Het onderhoud van uw bekleding hangt uiteraard af van de door u gekozen stof- of leersoort. Over het algemeen is stoffen bekleding—zeker wanneer die afneembaar is—makkelijker te reinigen dan leer, in geval van vlekken of morsen. Daarentegen is leer beter bestand tegen normale slijtage, omdat tekenen van gebruik alleen maar bijdragen aan het karakter.

Kussens: Ook hier hangt het onderhoudsniveau af van uw keuze, ditmaal voor het soort vulling. Met dons/veren gevulde kussens moet u regelmatig opschudden en luchten. Maar misschien houdt u meer van de stevigere 'zit' en hypoallergene kwaliteiten van een vulling van 100% polyestervezels.

Poten: Af en toe even afnemen met een vochtig doekje is genoeg.



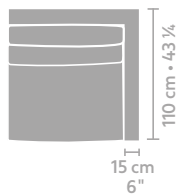
GARANTIE

Op de romp van iedere LINTELOO-bank of -fauteuil bieden wij 10 jaar garantie. Op kussens, bekleding en andere LINTELOO-producten bieden wij 3 jaar garantie, met een afschrijving van 1/3 per jaar. Bewaar uw factuur of aankoopbon zorgvuldig. Van garantie uitgesloten zijn:

- Normale slijtage, beschadigingen en verkleuring van de bekleding (stof en/of leer).
- Plooivorming, afwijkingen in kleur en structuur en andere oneffenheden die behoren tot de natuurlijke eigenschappen van stoffen, leer en/of hout.
- Klachten met betrekking tot stoffen en/of leersoorten die niet afkomstig zijn uit de reguliere LINTELOO-collectie (op speciaal verzoek geleverde stoffen en/of leersoorten)
- LINTELOO hanteert de Algemene Verkoopvoorwaarden van de Centrale Bond van Meubelfabrikanten, zie hiervoor linteloo.com. LINTELOO uses the Terms and Conditions of the Centrale Bond van Meubelfabrikanten, available at www.linteloo.com. Heeft u vragen? Neem alstublieft contact op met uw LINTELOO-dealer of met LINTELOO's klantenservice.



AFMETINGEN



110 cm • 43 1/4"
15 cm
6"

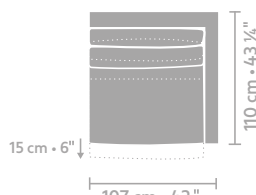
107 cm • 42 1/4"



43 cm
17"
60 cm
23 3/4"
86 cm • 34"

element 107 x 110 arm L/R

metrage (m) 6,60



110 cm • 43 1/4"
15 cm • 6"

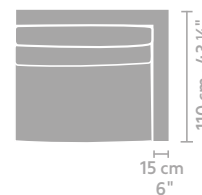
107 cm • 42"



43 cm
17"
60 cm
23 3/4"
86 cm • 34"

element 107 x 110 arm L/R with mechanism

7,04



110 cm • 43 1/4"
15 cm
6"

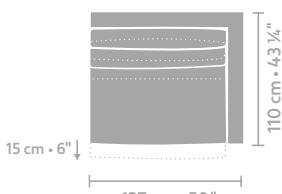
127 cm • 50"



43 cm
17"
60 cm
23 3/4"
86 cm • 34"

element 127 x 110 arm L/R

7,48



110 cm • 43 1/4"
15 cm • 6"

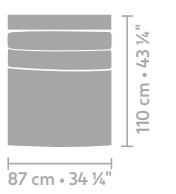
127 cm • 50"



43 cm
17"
60 cm
23 3/4"
86 cm • 34"

element 127 x 110 arm L/R with mechanism

metrage (m) 7,70



110 cm • 43 1/4"
15 cm • 6"

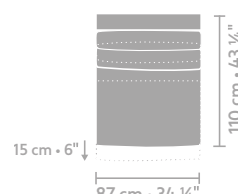
87 cm • 34 1/4"



43 cm
17"
60 cm
23 3/4"
86 cm • 34"

central element 87 x 110

5,50



110 cm • 43 1/4"
15 cm • 6"

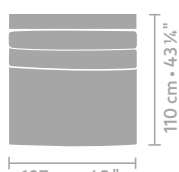
87 cm • 34 1/4"



43 cm
17"
60 cm
23 3/4"
86 cm • 34"

central element 87 x 110 with mechanism

6,05



110 cm • 43 1/4"
15 cm • 6"

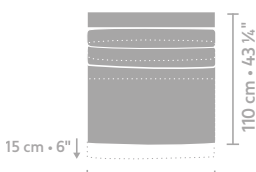
107 cm • 42"



43 cm
17"
60 cm
23 3/4"
86 cm • 34"

central element 107 x 110

metrage (m) 6,38



110 cm • 43 1/4"
15 cm • 6"

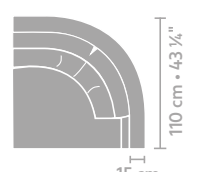
107 cm • 42 1/4"



43 cm
17"
60 cm
23 3/4"
86 cm • 34"

central element 107 x 110 with mechanism

6,49



110 cm • 43 1/4"
15 cm
6"

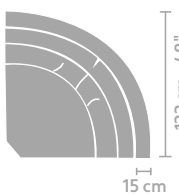
110 cm • 43 1/4"



43 cm
17"
60 cm
23 3/4"
86 cm • 34"

round element 110 x 110 arm L/R

7,70



122 cm • 48"
15 cm
6"

122 cm • 48"

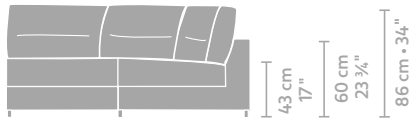
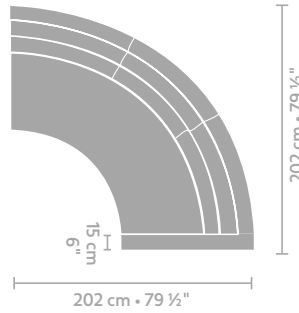
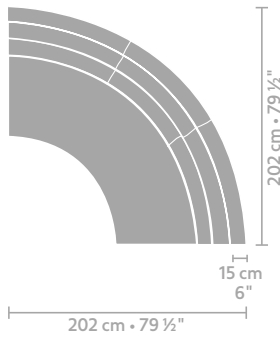


43 cm
17"
60 cm
23 3/4"
86 cm • 34"

corner round 122 x 122

metrage (m) 8,80

AFMETINGEN


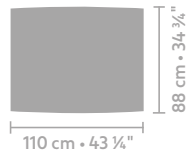
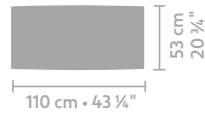
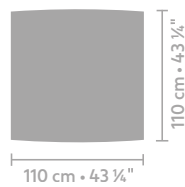


corner round 202 x 202

corner round 202 x 202 arm L/R

metrage (m) 14,85

16,78



ottoman 110 x 110

ottoman 110 x 53

ottoman 110 x 88

ottoman round 134

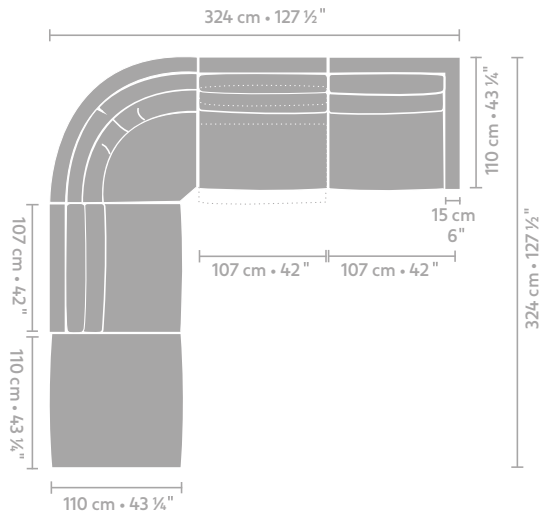
metrage (m) 4,84

3,08

4,18

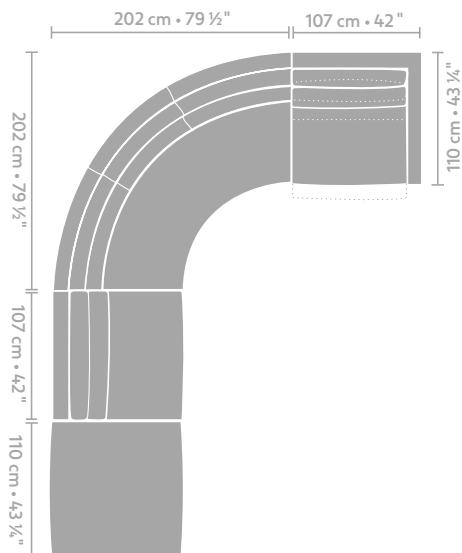
5,72

CONFIGURATIE 1



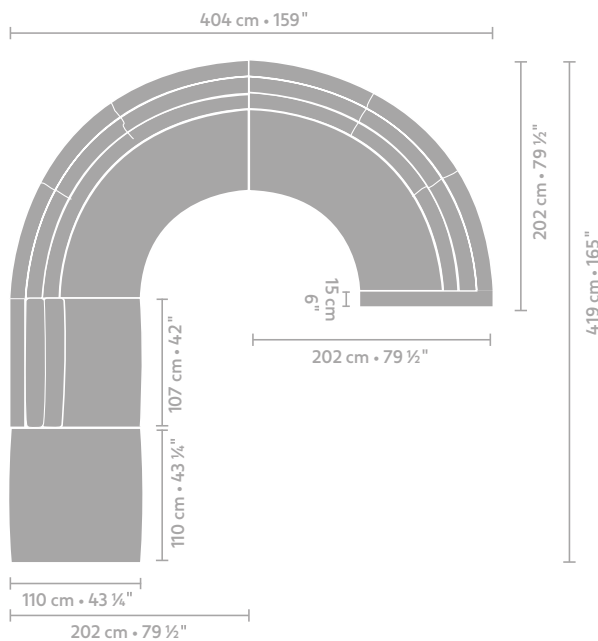
- Ottoman 110x110
- Central element 107x110
- Round corner 122x122
- Central element 107x110 with mechanism
- Element 107x110 arm R

CONFIGURATIE 2



- Element 107x110 arm R with mechanism
- Round corner 202x202
- Central element 107x110
- Ottoman 110x110

CONFIGURATIE 3



- Round corner 202x202 arm R
- Round corner 202x202
- Central element 107x110
- Ottoman 110x110