

# JAN'S NEW SOFA

2010 PAOLA NAVONE



## ONTWERPINSPIRATIE

Het is om verlegen van te worden – dat een van de beste ontwerpers ter wereld, Paola Navone, speciaal voor jou een bank ontwerpt. Vanaf het moment dat zij elkaar voor het eerst ontmoetten, zijn Jan te Lintelo en Paola Navone bevriend. En toen Paola 'Jan's New Sofa' ontwierp, werd zij geïnspireerd door hun beider liefde voor de mooie dingen des levens. Het resultaat is een uitnodigende, comfortabele en flexibele serie elementen, die in een bijna ontelbaar aantal opstellingen geplaatst kunnen worden. De losse hoezen – vooral bijzonder wanneer u kiest voor een luxe linnen – zijn afneembaar: zo kunt u de kleuren aanpassen aan het seizoen of aan uw stemming.

LINTELOO



SHOWN MODEL IS EXECUTED IN LINO 001

## PAOLA NAVONE

De beste zakelijke relaties zijn gebaseerd op een persoonlijke band. Dit geldt ook in de wereld van design. En een toevallige ontmoeting tussen de gerenommeerde ontwerpster Paola Navone en Jan te Lintelo leidde tot een vriendschap die geworteld was in een gedeelde liefde voor eten, koken en reizen. 'Dit is hoe ik altijd werk: ik haal mijn inspiratie en ideeën uit de mensen die ik ken en waar ik bevriend mee ben. Ik heb een speciale band met Lintelo, een persoonlijke klok met zowel Jan als zijn partner Lars. Het is bijna een liefdesrelatie. Alle meubels die ik maak voor Lintelo beginnen met gesprekken met Jan en Lars.' Afgestudeerd aan de Technische Hogeschool in Turijn, in 1973, heeft Paola conventionaliteit altijd geschuwd en vond daarin medestanders in de 'antidesign'-beweging met kopstukken als Mendini en Sottsass. 'Het was echt helemaal gek wat wij deden. We stopten al onze energie in het maken van compleet nutteloze zaken.' Van dat 'nutteloze' zijn wij niet zo zeker. Wat Lintelo betreft, is 'nutteloos' echt het laatste woord waar wij aan denken bij Paola's ontwerpen.



## SPECIFICATIES

**Romp:** Gesingeld houten frame met polyurethaanschuim, met daarover hypoallergene polyestervezel, 100% katoenen onderbekleding

**Koppelsysteem:** De elementen kunnen in iedere opstelling aan elkaar verbonden worden met een metalen koppelsysteem.

**Poten:** Zwart polyurethaan (niet zichtbaar).

**Zitkussens:** Kern van polyurethaanschuim, met daarover een 100% katoenen dekbed, gevuld met hypoallergene polyestervezel.

**Rugkussens:** Ganzendons en veren met polyestervezel, of alleen hypoallergene polyestervezel, 100% katoenen onderbekleding.

**Bekleding:** De samenstelling van stoffen hangt af van de keuze van de klant.

**Herkomst:** Handgemaakt in Italië

## OPTIES

**Bekleding:** Afneembaar (kussens en romp). Keuze uit alle stoffen in de LINTELOO-collectie. Niet leverbaar in leer. Het aanleveren van eigen stof is mogelijk. Voor een overzicht van de LINTELOO-stoffen, zie 'Materialen' op [linteloo.com](http://linteloo.com)

**Kussens:** Omkeerbaar.

**Bijzonderheden:** Bij ieder element hoort een set losse sierkussens in verschillende maten. Extra kussens kunnen bijbesteld worden (denk eraan de maat te vermelden). Vervangende stoffen bekleding leverbaar à 50% van de actuele verkoopprijs van het meubelstuk. Voor extra flexibiliteit in de opstelling kan de longchair ook als 'stand-alone' besteld worden.



## ONDERHOUD

Alle meubels van LINTELOO zijn met veel liefde en zorg gemaakt. Natuurlijk willen wij dat u er vervolgens zo lang mogelijk van geniet. Met het juiste onderhoud verlengt u de levensduur en daarom krijgt u bij ieder LINTELOO-meubel een onderhoudsboekje, dat u ook kunt downloaden op [linteloo.com](http://linteloo.com) Uitgebreide informatie over onderhoud en reiniging, inclusief de aanbevolen producten, kunt u ook vinden op [linteloo-care.nl](http://linteloo-care.nl)

**Bekleding:** Het onderhoud van uw bekleding hangt uiteraard af van de door u gekozen stof- of leersoort. Over het algemeen is stoffen bekleding—zeker wanneer die afneembaar is—makkelijker te reinigen dan leer, in geval van vlekken of morsen. Daarentegen is leer beter bestand tegen normale slijtage, omdat tekenen van gebruik alleen maar bijdragen aan het karakter.

**Kussens:** Ook hier hangt het onderhoudsniveau af van uw keuze, ditmaal voor het soort vulling. Met dons/veren gevulde kussens moet u regelmatig opschudden en luchten. Maar misschien houdt u meer van de stevigere 'zit' en hypoallergene kwaliteiten van een vulling van 100% polyestervezels.

**Poten:** Af en toe even afnemen met een vochtig doekje is genoeg.

## GARANTIE


Op de romp van iedere LINTELOO-bank of -fauteuil bieden wij 10 jaar garantie. Op kussens, bekleding en andere LINTELOO-producten bieden wij 3 jaar garantie, met een afschrijving van 1/3 per jaar. Bewaar uw factuur of aankoopbon zorgvuldig. Van garantie uitgesloten zijn:

- Normale slijtage, beschadigingen en verkleuring van de bekleding (stof en/of leer).
- Plooivorming, afwijkingen in kleur en structuur en andere oneffenheden die behoren tot de natuurlijke eigenschappen van stoffen, leer en/of hout.
- Klachten met betrekking tot stoffen en/of leersoorten die niet afkomstig zijn uit de reguliere LINTELOO-collectie (op speciaal verzoek geleverde stoffen en/of leersoorten)
- Schade die is ontstaan door oneigenlijk gebruik, onvoldoende of verkeerd onderhoud, of reparaties uitgevoerd buiten de verantwoordelijkheid van LINTELOO om. LINTELOO hanteert de Algemene Verkoopvoorwaarden van de Centrale Bond van Meubelfabrikanten, zie hiervoor [linteloo.com](http://linteloo.com).

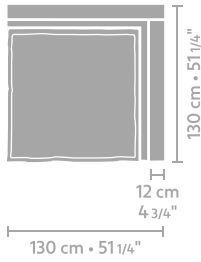
Heeft u vragen? Neem alstublieft contact op met uw LINTELOO-dealer of met LINTELOO's klantenservice.



## AFMETINGEN

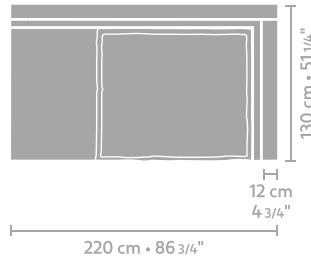


## AFMETINGEN

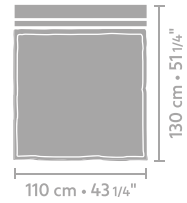


element low 130 x 130 arm L/R \*  
on request

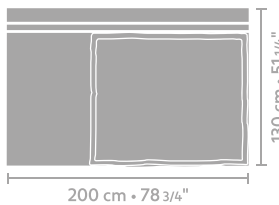
metrage (m)



element low 220 x 130 with ottoman arm L/R \*  
on request

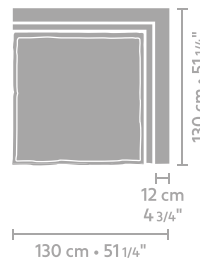


central element low 110 x 130 \*  
on request

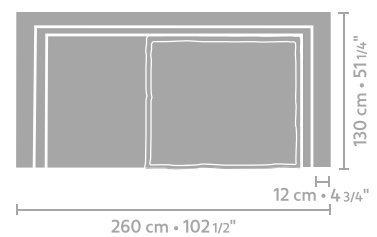


element low 200 x 130 with ottoman L/R \*  
on request

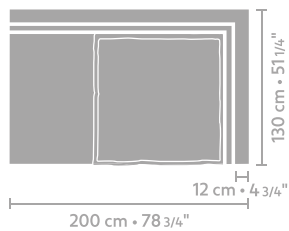
metrage (m)



corner low 130 x 130 L/R \*  
on request

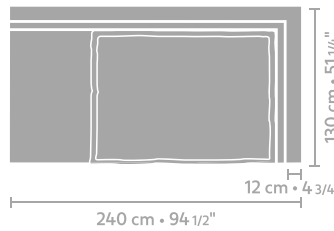


2 seater high deep with ottoman + throw pillow set 1 \*  
on request

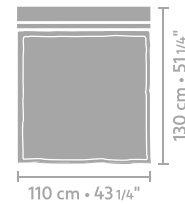


element high 200 x 130 with ottoman arm L/R \*  
on request

metrage (m)

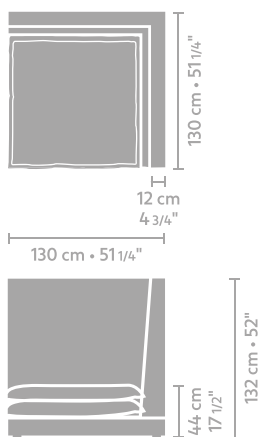


element high 240 x 130 with ottoman arm L/R \*  
on request



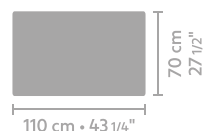
central element high 110 x 130 \*  
on request

## AFMETINGEN



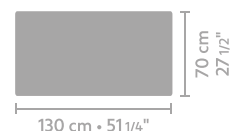
corner high 130 x 130 L/R \*

metrage (m) on request



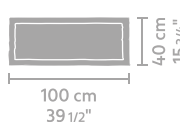
ottoman 110 x 70

on request



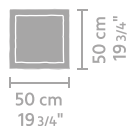
ottoman 130 x 70

on request



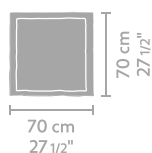
throw pillow 100 x 40

metrage (m) on request



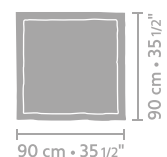
throw pillow 50 x 50

on request



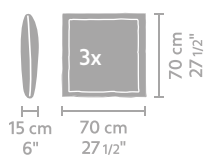
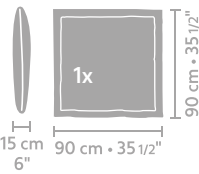
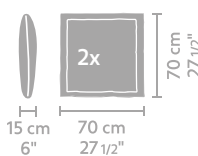
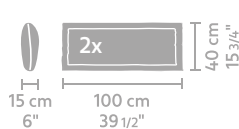
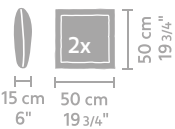
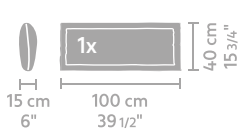
throw pillow 70 x 70

on request



throw pillow 90 x 90

on request



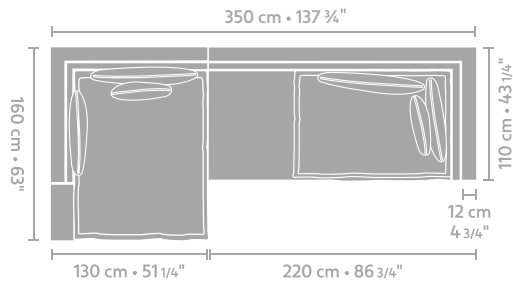
\* set 1

metrage (m) on request

\*\* set 2

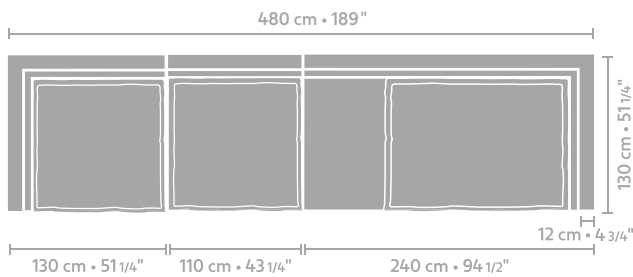
on request

## CONFIGURATIE 1



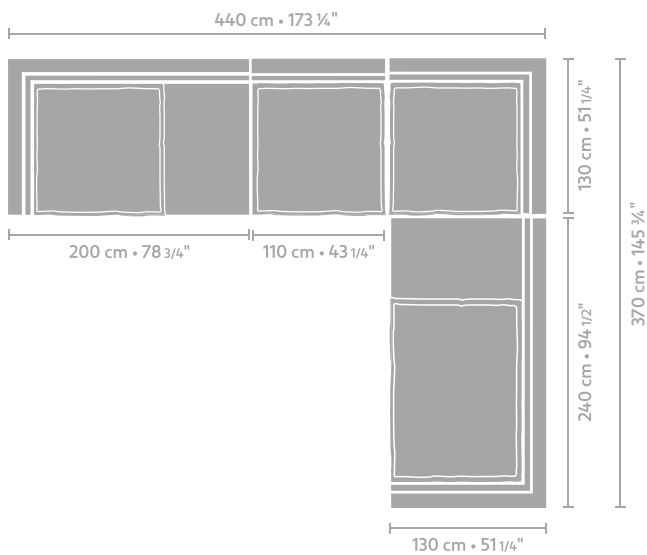
- Longchair low 110 x 160 arm L
- Element low 220 x 110 with ottoman arm R
- 2x throw pillow 50 x 50
- 2x throw pillow 70 x 70
- 2x throw pillow 90 x 90

## CONFIGURATIE 2



- Element low 130 x 130 arm L
- Central element low 110 x 130
- Element low 220 x 130 with ottoman arm R

## CONFIGURATIE 3



- Element high 200 x 130 with ottoman arm L
- Central element low 110 x 130
- Corner high 130 x 130
- Element high 240 x 130 with ottoman arm R