

DESIRE

2012 JAN DES BOUVRIE



ONTWERPINSPIRATIE

Menselijk verlangens zijn zo uiteenlopend als mensen zelf. En als er nu één modulaair systeem is dat aan iedere individuele wens kan voldoen, is het wel 'Desire' van Jan des Bouvrie. De serie elementen – waar ook een geïntegreerde ottoman en tafel bij horen – is leverbaar in een indrukwekkend scala aan vormen en afmetingen. 'Desire' maakt het mogelijk uw hoogstpersoonlijke zithoek te creëren.

LINTELOO



JAN DES BOUVRIE

Jan des Bouvrie (1942-2020) is de man die Nederland wit schilderde. Als kind van ouders die een meubelwinkel hadden, ging hij naar de Rietveld Academie in Amsterdam en vestigde zijn reputatie met de 'Kubus'-bank voor meubelmerk Gelderland – het ontwerp uit 1969 is nog steeds in productie. Toen een klant er eentje in het wit bestelde, had Jan een Aha-moment. Hij werd een pleitbezorger voor de kleur wit, zuivere lijnen en open ruimtes, in een tijd dat het gemiddelde Nederlandse interieur nogal bedompt en traditioneel was. Al snel kende iedereen zijn naam, want hij ontwierp echt van alles, van meubels tot industrieel design, van alledaagse gebruiksvoorwerpen tot grootschalige architectuurprojecten. Veel van zijn ontwerpen – en Jan zelf – wonnen prestigieuze prijzen. En terecht. In 1993 richtten hij en zijn vrouw, Monique, 'Het Arsenal' op, een toonaangevende interieur- en lifestylewinkel, waar Jan ook zijn studio had. De twee Jannen – Te Lintelo en Des Bouvrie – leerden elkaar lang geleden kennen en werkten regelmatig samen, tot Des Bouvrie op 78-jarige leeftijd overleed.



SPECIFICATIES

Onderstel: Metalen frame, met polyurethaanschuim en een laag hypoallergene polyestervezel, 100% katoenen onderbekleding.

Poten: Staal.

Zitelementen: Houten romp. Zitting: kern van polyurethaanschuim in verschillende dichtheden voor optimale ondersteuning en comfort, met daarover een 100% katoenen dekbed gevuld met hypoallergene polyestervezel.

Rug: Kern van polyurethaanschuim in verschillende dichtheden voor optimale ondersteuning en comfort, met daarover een 100% katoenen dekbed gevuld met ganzendons en veren.

Bekleding: De samenstelling van stoffen hangt af van de keuze van de klant. Leer is aniline of gepigmenteerd (met bescherm laag).

Tafelement: Antraciet gebeitst essen, beschermd met een matte lak.

Herkomst: Handgemaakt in Italië.

OPTIES

Opstelling: leder element – of het nu een zitelement, ottoman of tafel is – is één complete unit, zonder poten. Deze elementen hangen 'los' op hun plek binnen het (beklede) frame van het onderstel. En die verschillende onderstellen zijn met elkaar verbonden. Dit biedt vrijwel oneindige mogelijkheden qua opstelling.

Poten: Leverbaar in zilver of antraciet (met een lichte structuur).

Bekleding: Stof: afneembaar, keuze uit alle stoffen in de LINTELOO-collectie. Leer: vastgestoffeerd, keuze uit alle leersoorten in de LINTELOO-collectie. Het aanleveren van eigen stof of leer is mogelijk. Let op: voor een leren bekleding zijn vaak meer (zichtbare) naden nodig dan voor een stoffen bekleding. Voor een overzicht van de LINTELOO-stoffen en leersoorten, zie 'Materialen' op [lintelo.com](https://www.lintelo.com)

Bijzonderheden: Naden zijn standaard ton-sur-ton gestikt, andere kleuren op aanvraag. Vervangende stoffen bekleding leverbaar à 50% van de actuele verkoopprijs van het meubelstuk. Vervangende leren bekleding op aanvraag.

ONDERHOUD

Alle meubels van LINTELOO zijn met veel liefde en zorg gemaakt. Natuurlijk willen wij dat u er vervolgens zo lang mogelijk van geniet. Met het juiste onderhoud verlengt u de levensduur en daarom krijgt u bij ieder LINTELOO-meubel een onderhoudsboekje, dat u ook kunt downloaden op [lintelo.com](https://www.lintelo.com). Uitgebreide informatie over onderhoud en reiniging, inclusief de aanbevolen producten, kunt u ook vinden op [lintelo-care.nl](https://www.lintelo-care.nl)

Bekleding: Het onderhoud van uw bekleding hangt uiteraard af van de door u gekozen stof- of leersoort. Over het algemeen is stoffen bekleding – zeker wanneer die afneembaar is – makkelijker te reinigen dan leer, in geval van vlekken of morsen. Daarentegen is leer beter bestand tegen normale slijtage, omdat tekenen van gebruik alleen maar bijdragen aan het karakter.

Kussens: Ook hier hangt het onderhoudsniveau af van uw keuze, ditmaal voor het soort vulling. Met dons/veren gevulde kussens moet u regelmatig opschudden en luchten. Maar misschien houdt u meer van de stevigere 'zit' en hypoallergene kwaliteiten van een vulling van 100% polyestervezels.

Poten: Af en toe even afnemen met een vochtig doekje is genoeg.

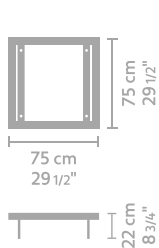
GARANTIE

Op de romp van iedere LINTELOO-bank of -fauteuil bieden wij 10 jaar garantie. Op kussens, bekleding en andere LINTELOO-producten bieden wij 3 jaar garantie, met een afschrijving van 1/3 per jaar. Bewaar uw factuur of aankoopbon zorgvuldig. Van garantie uitgesloten zijn:

- Normale slijtage, beschadigingen en verkleuring van de bekleding (stof en/of leer).
 - Plooivorming, afwijkingen in kleur en structuur en andere oneffenheden die behoren tot de natuurlijke eigenschappen van stoffen, leer en/of hout.
 - Klachten met betrekking tot stoffen en/of leersoorten die niet afkomstig zijn uit de reguliere LINTELOO-collectie (op speciaal verzoek geleverde stoffen en/of leersoorten)
 - Schade die is ontstaan door oneigenlijk gebruik, onvoldoende of verkeerd onderhoud, of reparaties uitgevoerd buiten de verantwoordelijkheid van LINTELOO om. LINTELOO hanteert de Algemene Verkoopvoorwaarden van de Centrale Bond van Meubelfabrikanten, zie hiervoor linteloo.com.
- Heeft u vragen? Neem alstublieft contact op met uw LINTELOO-dealer of met LINTELOO's klantenservice.

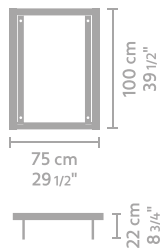


AFMETINGEN



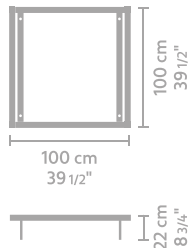
frame 75 x 75

metrage (m) 1,00



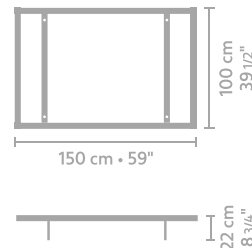
frame 75 x 100

1,10



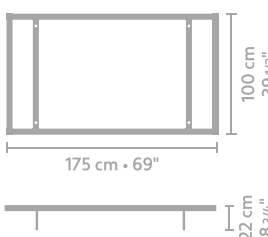
frame 100 x 100

1,15



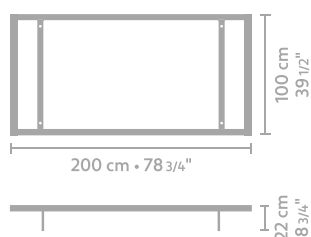
frame 150 x 100

1,15



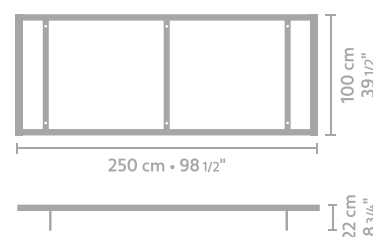
frame 175 x 100

metrage (m) 1,25



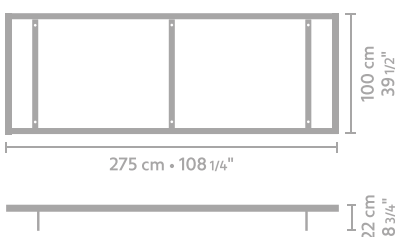
frame 200 x 100

1,25



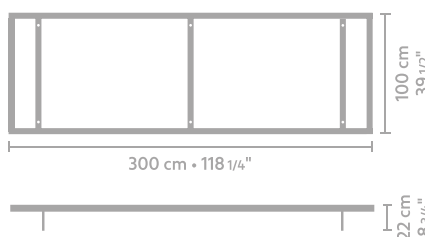
frame 250 x 100

1,25



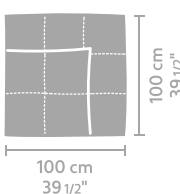
frame 275 x 100

metrage (m) 1,25



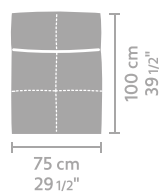
frame 300 x 100

1,25



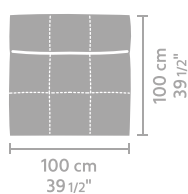
element 100 x 100 arm L/R

metrage (m) 4,60



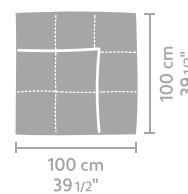
central element 75 x 100

3,20



central element 100 x 100

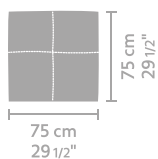
3,80



corner

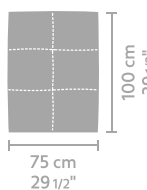
4,60

AFMETINGEN



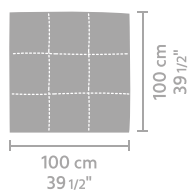
ottoman 75 x 75

metrage (m) **2,00**



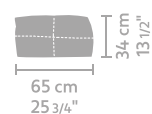
ottoman 75 x 100

metrage (m) **2,30**



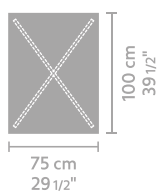
ottoman 100 x 100

metrage (m) **3,00**



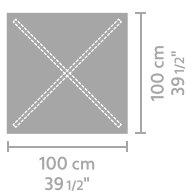
throw pillow

metrage (m) **0,50**



coffee table 75 x 100

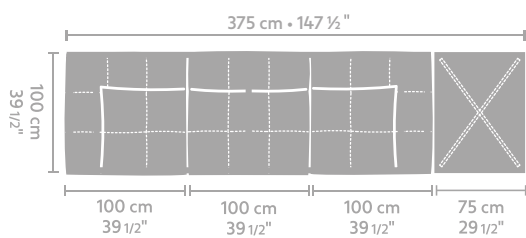
metrage (m) **ash anthracite**



coffee table 100 x 100

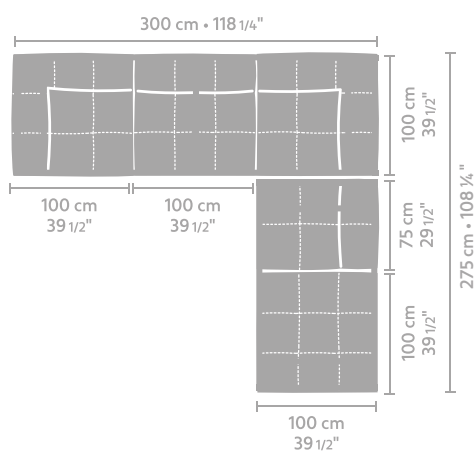
metrage (m) **ash anthracite**

CONFIGURATIE 1



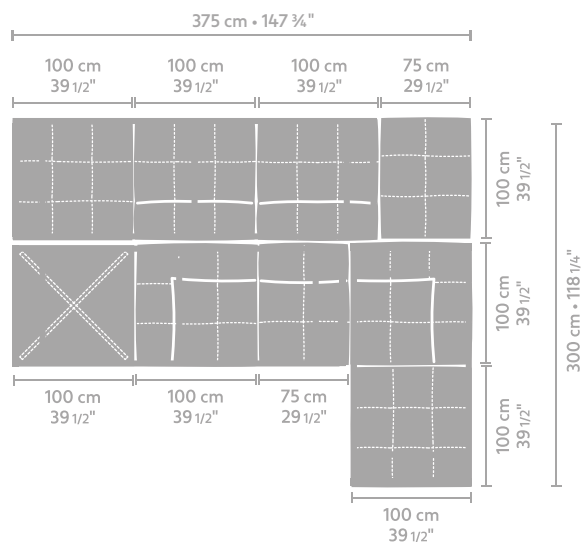
- Frame 300 x 100
- Frame 75 x 75
- Element 100 x 100 arm L
- Element 100 x 100 arm R
- Central element 100 x 100
- Coffee table 75 x 100

CONFIGURATIE 2



- Frame 300 x 100
- Frame 175 x 100
- Element 100 x 100 arm L
- Corner
- Central element 100 x 100
- Central element 75 x 100
- Ottoman 100 x 100

CONFIGURATIE 3



- Frame 275 x 100
- Frame 200 x 100
- Frame 300 x 100
- Frame 75 x 100
- Coffee table 100 x 100
- Element 100 x 100 arm L
- Element 100 x 100 arm R
- 2x ottoman 100 x 100
- Central element 75 x 100
- Central element 100 x 100
- Ottoman 75 x 100